



## 最新 オーストラリア マーケット動向

2019/10/23発行 週刊

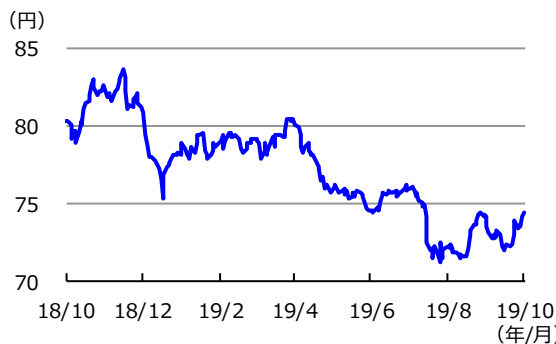
作成：三井住友DSアセットマネジメント株式会社  
URL: <https://www.smd-am.co.jp>

## 為替

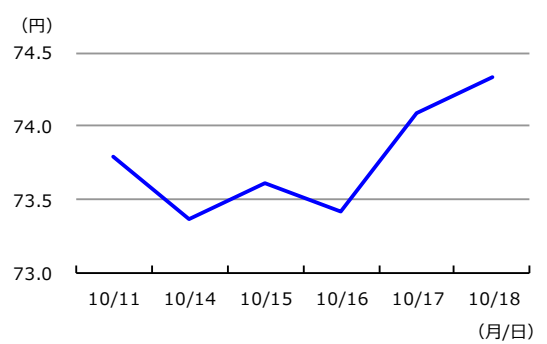
先週の豪ドルの対円レートは、上昇しました。  
 前半は、追加利下げ観測がくすぶる中、香港人権法案を巡り米中の対立が懸念されたことなどから豪ドルは軟調に推移しました。しかし、17日に発表された9月の豪雇用統計で、失業率が5.2%に低下し、雇用者数変化は予想を若干下回る増加幅だったものの正規雇用者数が増加したことなどを好感し上昇に転じました。

単位 (円)	2019/10/18	1週間前	1ヵ月前	3ヵ月前	6ヵ月前	1年前
円/豪ドル	74.33	73.79	74.04	75.92	80.01	80.25

豪ドルの対円推移 (過去1年)



豪ドルの対円推移 (過去1週間)



(注) 左グラフは2018年10月18日～2019年10月18日、右グラフは2019年10月11日～2019年10月18日。

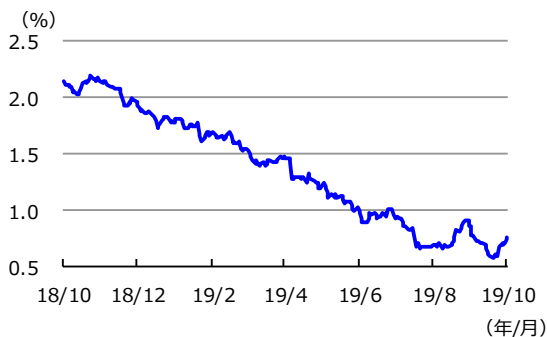
(出所) リフィティブのデータを基に三井住友DSアセットマネジメント作成

## 金利

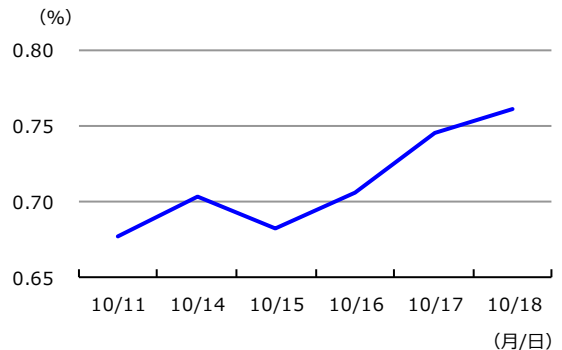
先週の豪州の3年国債利回りは、上昇しました。  
 中央銀行のロウ総裁が、インフレや経済成長の目標を達成するために、マイナス金利が必要になる可能性は非常に低いと発言したことや、9月失業率の低下などを受けて、豪州の3年国債利回りは上昇（債券価格は下落）しました。

単位 (%)	2019/10/18	1週間前	1ヵ月前	3ヵ月前	6ヵ月前	1年前
豪3年国債利回り	0.76	0.68	0.85	0.93	1.46	2.14

3年国債利回りの推移 (過去1年)



3年国債利回りの推移 (過去1週間)



(注) 左グラフは2018年10月18日～2019年10月18日、右グラフは2019年10月11日～2019年10月18日。

(出所) リフィティブのデータを基に三井住友DSアセットマネジメント作成

■当資料は、情報提供を目的として、三井住友DSアセットマネジメントが作成したものです。特定の投資信託、生命保険、株式、債券等の売買を推奨・勧誘するものではありません。■当資料に基づいて取られた投資行動の結果については、当社は責任を負いません。■当資料の内容は作成基準日現在のものであり、将来予告なく変更されることがあります。■当資料に市場環境等についてのデータ・分析等が含まれる場合、それらは過去の実績及び将来の予想であり、今後の市場環境等を保証するものではありません。■当資料は当社が信頼性が高いと判断した情報等に基づき作成しておりますが、その正確性・完全性を保証するものではありません。■当資料にインデックス・統計資料等が記載される場合、それらの知的所有権その他の一切の権利は、その発行者および許諾者に帰属します。■当資料に掲載されている写真がある場合、写真はイメージであり、本文とは関係ない場合があります。



# 最新 オーストラリア マーケット動向

## 2019/10/23発行 週刊

作成：三井住友DSアセットマネジメント株式会社  
URL: <https://www.smd-am.co.jp>

### 株式

先週の豪州株式は、やや上昇しました。

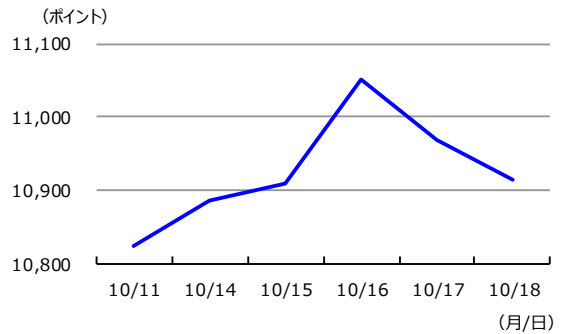
11日に米中間僚級通商協議が一部合意に至り、進展が見られたことなどから投資家の懸念が後退し、豪州株式は上昇しました。但し週後半は、鉄鉱石価格が中国の需要懸念を背景に下落したことや、弱い中国経済指標などが嫌気され、資源・エネルギー関連銘柄を中心に下落しました。

単位 (ポイント, %)	2019/10/18	1週間前	1か月前	3か月前	6か月前	1年前
指数・騰落率	10,914.91	0.84	▲ 0.49	1.88	9.56	18.23

株式指数の推移 (過去1年)



株式指数の推移 (過去1週間)



(注) 左グラフは2018年10月18日～2019年10月18日、右グラフは2019年10月11日～2019年10月18日。

株式指数は、MSCIオーストラリア指数 (配当込み、現地通貨ベース)。

(出所) FactSetのデータを基に三井住友DSアセットマネジメント作成

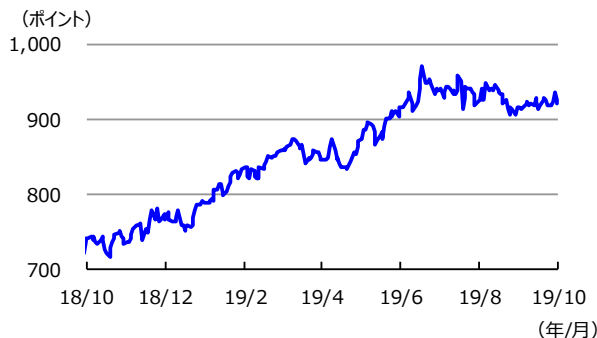
### リート

先週の豪州リート指数は、ほぼ横ばいとなりました。

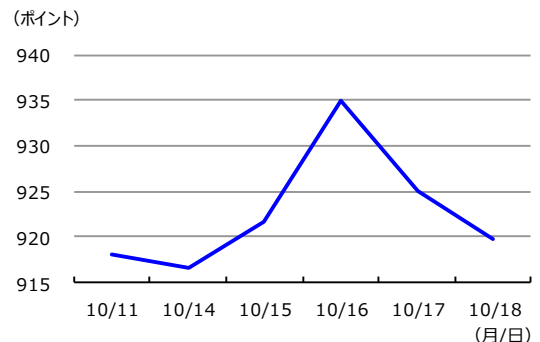
11日に米中間僚級通商協議が一部合意に至り、進展が見られたことなどから投資家の懸念が後退し、豪州リートは上昇しました。週後半は、中央銀行のロウ総裁の発言を受けて金利が上昇したため、前週末の水準付近へ下落しました。

単位 (ポイント, %)	2019/10/18	1週間前	1か月前	3か月前	6か月前	1年前
指数・騰落率	919.70	0.17	0.50	▲ 1.98	8.99	24.24

リート指数の推移 (過去1年)



リート指数の推移 (過去1週間)



(注) 左グラフは2018年10月18日～2019年10月18日、右グラフは2019年10月11日～2019年10月18日。

リート指数は、S&PオーストラリアREIT指数 (配当込み、現地通貨ベース)。

(出所) FactSetのデータを基に三井住友DSアセットマネジメント作成

■当資料は、情報提供を目的として、三井住友DSアセットマネジメントが作成したものです。特定の投資信託、生命保険、株式、債券等の売買を推奨・勧誘するものではありません。■当資料に基づいて取られた投資行動の結果については、当社は責任を負いません。■当資料の内容は作成基準日現在のものであり、将来予告なく変更されることがあります。■当資料に市場環境等についてのデータ・分析等が含まれる場合、それらは過去の実績及び将来の予想であり、今後の市場環境等を保証するものではありません。■当資料は当社が信頼性が高いと判断した情報等に基づき作成しておりますが、その正確性・完全性を保証するものではありません。■当資料にインデックス・統計資料等が記載される場合、それらの知的所有権その他の一切の権利は、その発行者および許諾者に帰属します。■当資料に掲載されている写真がある場合、写真はイメージであり、本文とは関係ない場合があります。