



最新 オーストラリア マーケット動向

2019/5/28 発行 週刊

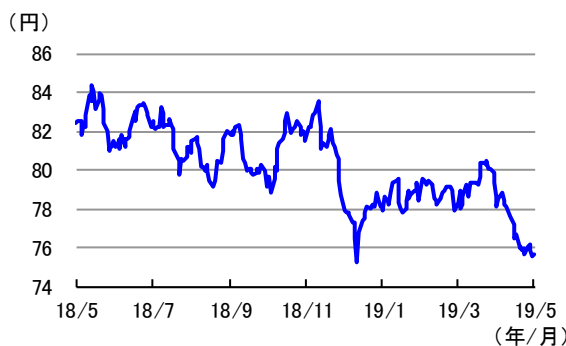
作成: 三井住友DSアセットマネジメント株式会社
URL: <https://www.smd-am.co.jp>

為替

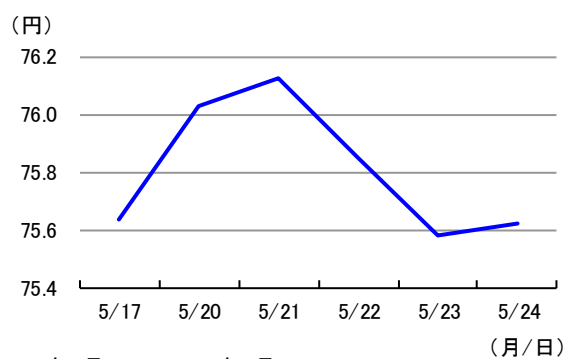
先週の豪ドルの対円レートは、ほぼ横ばいとなりました。
先週は、18日の総選挙で与党・保守連合(自由党・国民党)が、富裕層などへの実質的な増税措置を掲げた労働党に、選挙前の世論調査に反して勝利したことから、上昇して始まりました。しかし、豪州準備銀行(RBA)のロウ総裁が21日の講演で、6月4日の金融政策決定会合において利下げを検討する方針を示したことが嫌気され、週間では豪ドルの対円レートはほぼ横ばいとなりました。

単位(円)	2019/5/24	1週間前	1カ月前	3カ月前	6カ月前	1年前
円/豪ドル	75.62	75.63	78.65	79.03	81.52	82.44

豪ドルの対円推移(過去1年)



豪ドルの対円推移(過去1週間)



(注) 左グラフは2018年5月24日～2019年5月24日、右グラフは2019年5月17日～2019年5月24日。

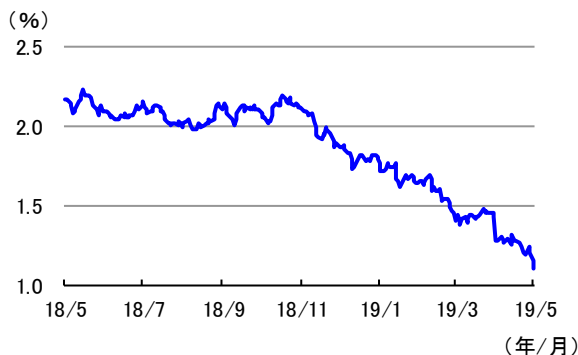
(出所) リフィニティブのデータを基に三井住友DSアセットマネジメント作成

金利

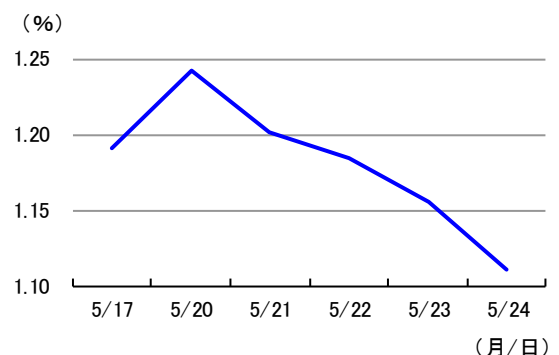
先週の豪州の3年国債利回りは、低下しました。
先週は、RBAのロウ総裁が21日に、6月4日の金融政策決定会合において利下げを検討する方針を示したことで利下げの織り込みが進み、豪州の3年国債利回りは低下(債券価格は上昇)しました。

単位(%)	2019/5/24	1週間前	1カ月前	3カ月前	6カ月前	1年前
豪3年国債利回り	1.11	1.19	1.28	1.64	2.12	2.17

3年国債利回りの推移(過去1年)



3年国債利回りの推移(過去1週間)



(注) 左グラフは2018年5月24日～2019年5月24日、右グラフは2019年5月17日～2019年5月24日。

(出所) リフィニティブのデータを基に三井住友DSアセットマネジメント作成

■当資料は、情報提供を目的として、三井住友DSアセットマネジメントが作成したものです。特定の投資信託、生命保険、株式、債券等の売買を推奨・勧誘するものではありません。■当資料に基づいて取られた投資行動の結果については、当社は責任を負いません。■当資料の内容は作成基準日現在のものであり、将来予告なく変更されることがあります。■当資料に市場環境等についてのデータ・分析等が含まれる場合、それらは過去の実績及び将来の予想であり、今後の市場環境等を保証するものではありません。■当資料は当社が信頼性が高いと判断した情報等に基づき作成しておりますが、その正確性・完全性を保証するものではありません。■当資料にインデックス・統計資料等が記載される場合、それらの知的所有権その他の一切の権利は、その発行者および許諾者に帰属します。■当資料に掲載されている写真がある場合、写真はイメージであり、本文とは関係ない場合があります。



最新 オーストラリア マーケット動向

2019/5/28 発行 週刊

作成: 三井住友DSアセットマネジメント株式会社
URL: <https://www.smd-am.co.jp>

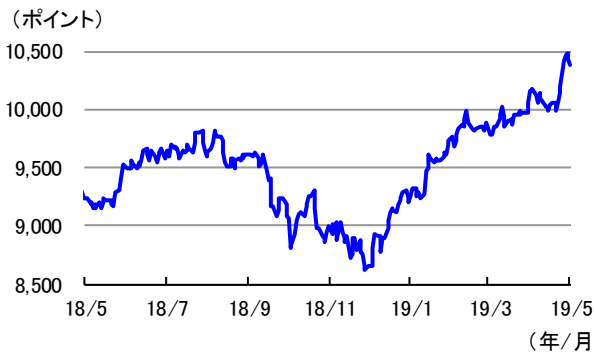
株式

先週の豪州株式は、上昇しました。

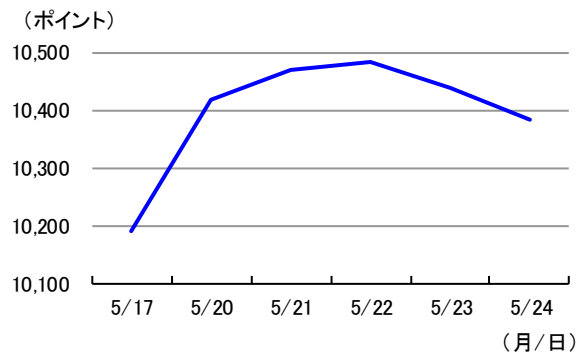
先週は、18日の総選挙で与党・保守連合が選挙前の世論調査に反して労働党に勝利したことが好感され、上昇して始まりました。その後は、RBAのロウ総裁が6月4日の金融政策決定会合で利下げを検討する方針を示したことが買い材料視されたものの、週末にかけては、原油価格の急落が嫌気され、上昇幅を縮小する展開となりました。

単位(ポイント、%)	2019/5/24	1週間前	1か月前	3か月前	6か月前	1年前
指数・騰落率	10,381.28	1.89	2.18	6.62	15.40	12.32

株式指数の推移(過去1年)



株式指数の推移(過去1週間)



(注) 左グラフは2018年5月24日～2019年5月24日、右グラフは2019年5月17日～2019年5月24日。

株式指数は、MSCIオーストラリア指数(配当込み、現地通貨ベース)。

(出所) FactSetのデータを基に三井住友DSアセットマネジメント作成

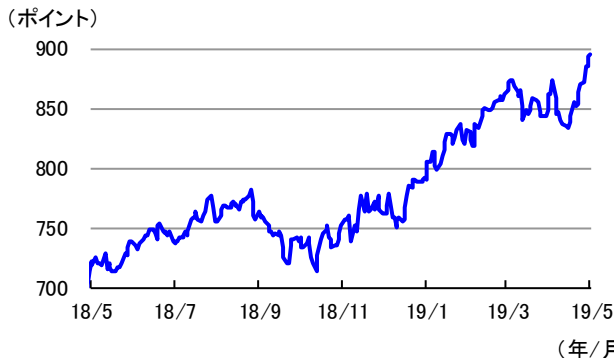
リート

先週の豪州リート指数は、上昇しました。

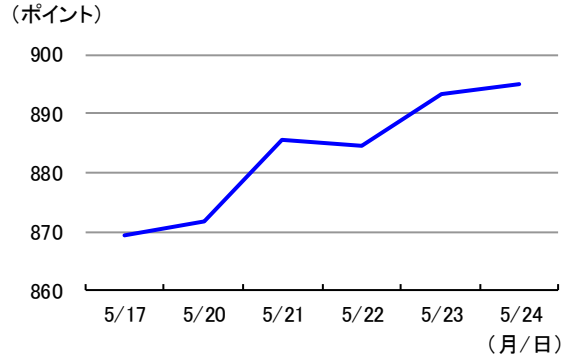
先週は、18日の総選挙で、投資用不動産の損失を所得から控除できる制度の制限策を掲げた労働党に与党・保守連合が勝利したことや、豪州当局が住宅ローン規制の緩和を提案したこと、RBAのロウ総裁が6月4日の金融政策決定会合で利下げを検討する方針を示したことが好感され、豪州リート指数は上昇しました。

単位(ポイント、%)	2019/5/24	1週間前	1か月前	3か月前	6か月前	1年前
指数・騰落率	894.93	2.96	3.81	7.55	19.05	24.12

リート指数の推移(過去1年)



リート指数の推移(過去1週間)



(注) 左グラフは2018年5月24日～2019年5月24日、右グラフは2019年5月17日～2019年5月24日。

リート指数は、S&PオーストラリアREIT指数(配当込み、現地通貨ベース)。

(出所) FactSetのデータを基に三井住友DSアセットマネジメント作成

■当資料は、情報提供を目的として、三井住友DSアセットマネジメントが作成したものです。特定の投資信託、生命保険、株式、債券等の売買を推奨・勧誘するものではありません。■当資料に基づいて取られた投資行動の結果については、当社は責任を負いません。■当資料の内容は作成基準日現在のものであり、将来予告なく変更されることがあります。■当資料に市場環境等についてのデータ・分析等が含まれる場合、それらは過去の実績及び将来の予想であり、今後の市場環境等を保証するものではありません。■当資料は当社が信頼性が高いと判断した情報等に基づき作成しておりますが、その正確性・完全性を保証するものではありません。■当資料にインデックス・統計資料等が記載される場合、それらの知的所有権その他の一切の権利は、その発行者および許諾者に帰属します。■当資料に掲載されている写真がある場合、写真はイメージであり、本文とは関係ない場合があります。