



最新 オーストラリア マーケット動向

2019/5/8 発行 週刊

作成: 三井住友DSアセットマネジメント株式会社
URL: <https://www.smd-am.co.jp>

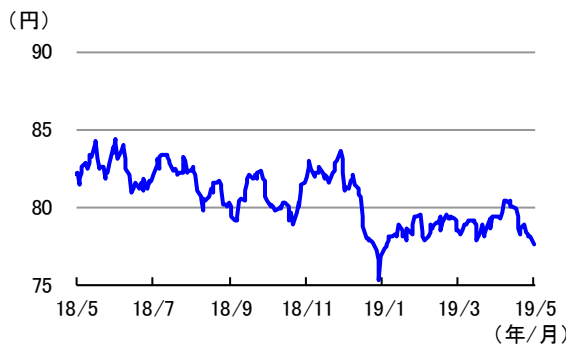
為替

4月22日～5月6日の豪ドルの対円レートは、下落しました。

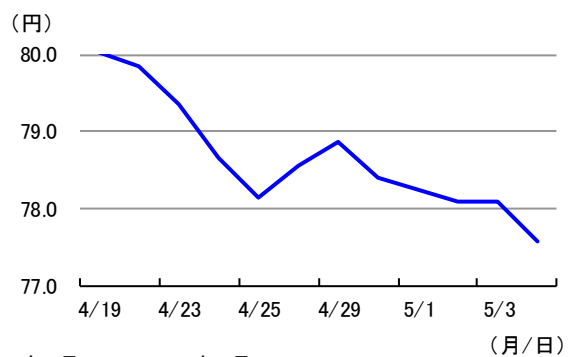
4月24日に発表された豪州の2019年1-3月期の消費者物価指数が低水準となり利下げ期待が高まったことや、5月5日にトランプ米大統領が中国への追加関税を25%へ引き上げると表明し、米中貿易協議の先行きが不透明となったことなどから、豪州の対円レートは下落しました。

単位(円)	2019/5/6	2019/4/19	1カ月前	3カ月前	6カ月前	1年前
円/豪ドル	77.58	80.01	79.38	78.35	81.92	82.10

豪ドルの対円推移(過去1年)



豪ドルの対円推移(過去1週間)



(注) 左グラフは2018年5月6日～2019年5月6日、右グラフは2019年4月19日～2019年5月6日。

(出所) リフィニティブのデータを基に三井住友DSアセットマネジメント作成

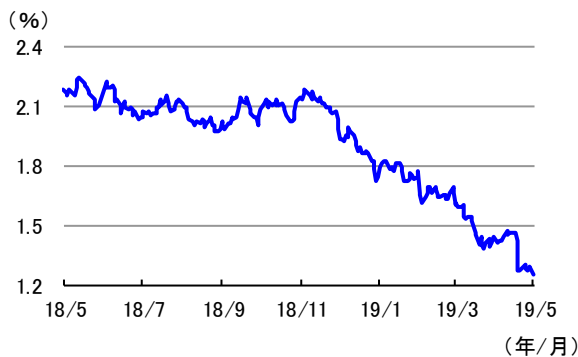
金利

4月22日～5月6日の豪州の3年国債利回りは、大きく低下しました。

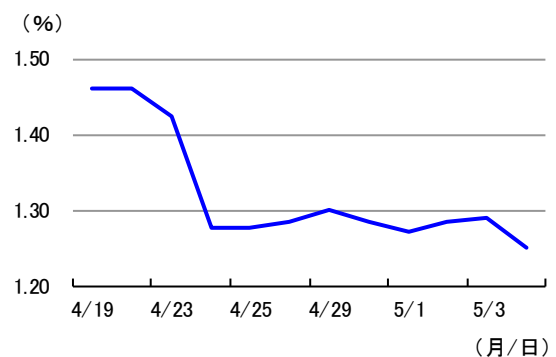
4月24日に発表された豪州の2019年1-3月期の消費者物価指数(異常値をつけた項目を除外したトリム平均値)が前年同期比+1.6%と、市場予想や、豪州準備銀行(RBA)の目標とする前年比+2～3%を下回ったことから利下げ期待が高まり、豪州の3年国債利回りは低下(債券価格は上昇)しました。4月22日と25日は祝日につき休場でした。

単位(%)	2019/5/6	2019/4/19	1カ月前	3カ月前	6カ月前	1年前
豪3年国債 利回り	1.25	1.46	1.45	1.67	2.14	2.19

3年国債利回りの推移(過去1年)



3年国債利回りの推移(過去1週間)



(注) 左グラフは2018年5月6日～2019年5月6日、右グラフは2019年4月19日～2019年5月6日。4月22日と25日は祝日のため休場。

(出所) リフィニティブのデータを基に三井住友DSアセットマネジメント作成

■当資料は、情報提供を目的として、三井住友DSアセットマネジメントが作成したものです。特定の投資信託、生命保険、株式、債券等の売買を推奨・勧誘するものではありません。■当資料に基づいて取られた投資行動の結果については、当社は責任を負いません。■当資料の内容は作成基準日現在のものであり、将来予告なく変更されることがあります。■当資料に市場環境等についてのデータ・分析等が含まれる場合、それらは過去の実績及び将来の予想であり、今後の市場環境等を保証するものではありません。■当資料は当社が信頼性が高いと判断した情報等に基づき作成しておりますが、その正確性・完全性を保証するものではありません。■当資料にインデックス・統計資料等が記載される場合、それらの知的所有権その他の一切の権利は、その発行者および許諾者に帰属します。■当資料に掲載されている写真がある場合、写真はイメージであり、本文とは関係ない場合があります。



最新 オーストラリア マーケット動向

2019/5/8 発行 週刊

作成: 三井住友DSアセットマネジメント株式会社
URL: <https://www.smd-am.co.jp>

株式

4月22日～5月6日の豪州株式は、上昇しました。

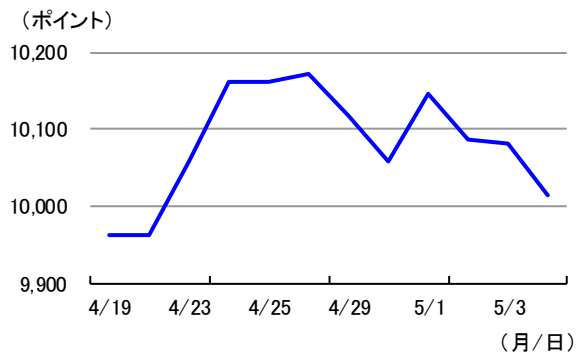
4月23日、米国がイラン産原油の禁輸に関する適用除外措置を撤廃することから原油価格が上昇しました。また4月24日に発表された豪州の消費者物価指数が低水準だったことから利下げ期待が高まり、これらを背景に期間前半の株価は上昇しました。一方、期間後半には、中国の購買担当者景気指数が市場予想を下回ったことや、トランプ米大統領が対中追加関税を25%へ引き上げると表明したことなどが、株価の下落要因となりました。4月22日と25日は祝日につき休場でした。

単位(ポイント、%)	2019/5/6	2019/4/19	1カ月前	3カ月前	6カ月前	1年前
指数・騰落率	10,013.95	0.51	1.75	5.48	9.22	9.18

株式指数の推移(過去1年)



株式指数の推移(過去1週間)



(注) 左グラフは2018年5月6日～2019年5月6日、右グラフは2019年4月19日～2019年5月6日。4月22日と25日は祝日のため休場。

株式指数は、MSCIオーストラリア指数(配当込み、現地通貨ベース)。

(出所) FactSetのデータを基に三井住友DSアセットマネジメント作成

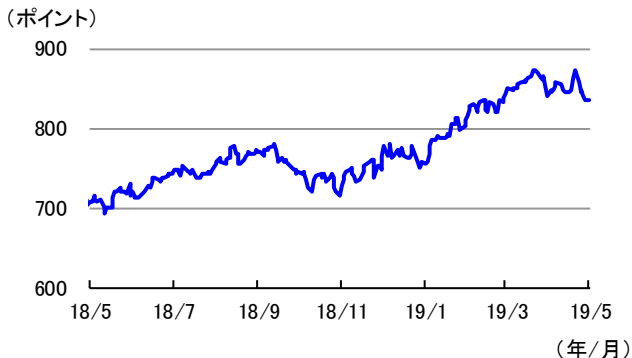
リート

4月22日～5月6日の豪州リート指数は、下落しました。

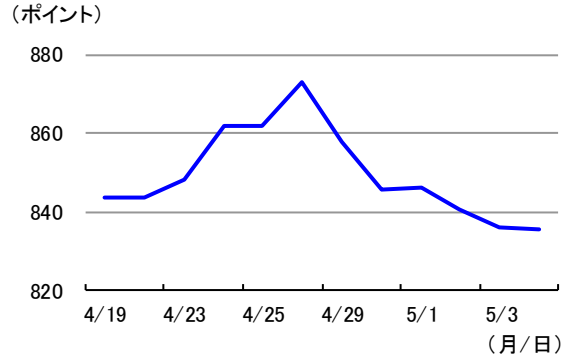
債券利回りが低下したことや、期間後半に豪州株式市場が下落したことなどから、豪州リート指数は下落しました。4月22日と25日は祝日につき休場でした。

単位(ポイント、%)	2019/5/6	2019/4/19	1カ月前	3カ月前	6カ月前	1年前
指数・騰落率	835.38	▲ 1.01	▲ 0.56	2.44	14.95	18.99

リート指数の推移(過去1年)



リート指数の推移(過去1週間)



(注) 左グラフは2018年5月6日～2019年5月6日、右グラフは2019年4月19日～2019年5月6日。4月22日と25日は祝日のため休場。

リート指数は、S&PオーストラリアREIT指数(配当込み、現地通貨ベース)。

(出所) FactSetのデータを基に三井住友DSアセットマネジメント作成

■当資料は、情報提供を目的として、三井住友DSアセットマネジメントが作成したものです。特定の投資信託、生命保険、株式、債券等の売買を推奨・勧誘するものではありません。■当資料に基づいて取られた投資行動の結果については、当社は責任を負いません。■当資料の内容は作成基準日現在のものであり、将来予告なく変更されることがあります。■当資料に市場環境等についてのデータ・分析等が含まれる場合、それらは過去の実績及び将来の予想であり、今後の市場環境等を保証するものではありません。■当資料は当社が信頼性が高いと判断した情報等に基づき作成しておりますが、その正確性・完全性を保証するものではありません。■当資料にインデックス・統計資料等が記載される場合、それらの知的所有権その他の一切の権利は、その発行者および許諾者に帰属します。■当資料に掲載されている写真がある場合、写真はイメージであり、本文とは関係ない場合があります。