



最新 オーストラリア マーケット動向

2019/1/7 発行 週刊

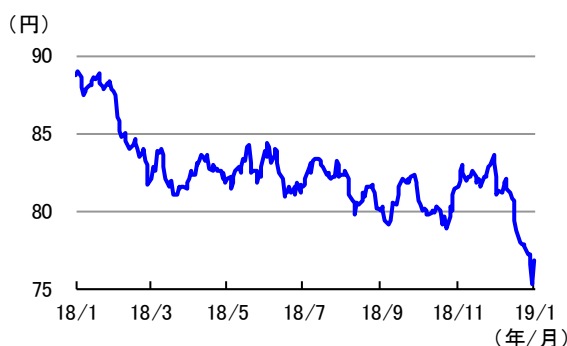
 作成: 三井住友アセットマネジメント株式会社
 URL: <http://www.smam-jp.com>

為替

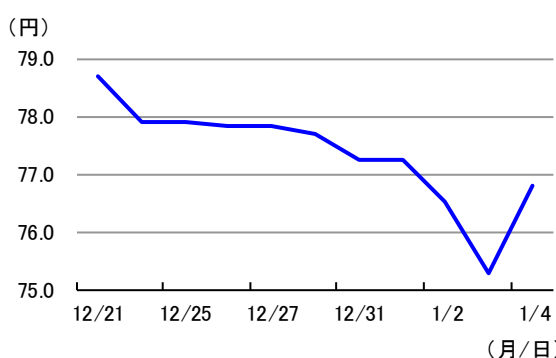
昨年12/24～1/4の豪ドルの対円レートは、下落しました。中国で発表された11月の工業利益や12月の製造業購買担当者景気指数(PMI)の悪化や、米国のISM製造業景況感指数の悪化、米大手ハイテク企業の売上見通しの下方修正などからリスク回避姿勢が強まり、円高が進みました。このため、豪ドルの対ドルレートは概ね横ばいでしたが、対円レートは下落しました。ただし1/4には、米中通商問題に関して次官級協議の開催予定が報じられた他、パウエル米連邦制度理事会(FRB)議長のハト派的コメントを受けて、リスク回避姿勢がやや和らぎました。

単位(円)	2019/1/4	2週間前	1カ月前	3カ月前	6カ月前	1年前
円/豪ドル	76.80	78.70	83.12	80.61	81.56	88.66

豪ドルの対円推移(過去1年)



豪ドルの対円推移(過去2週間)



(注) 左グラフは2018年1月4日～2019年1月4日、右グラフは2018年12月21日～2019年1月4日。

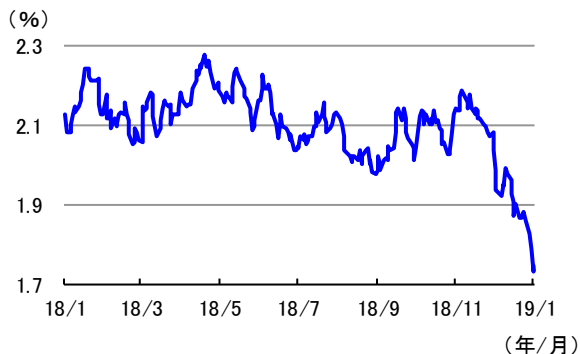
(出所) リフィニティブのデータを基に三井住友アセットマネジメント作成

金利

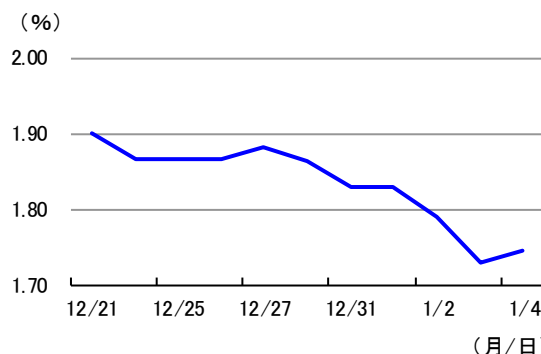
昨年12/24～1/4の豪州の3年国債利回りは、低下しました。米国のISM製造業景況感指数の悪化や大手ハイテク企業の業績見通しの下方修正を受けて、米国の長期金利が低下したこなどに連れて、豪州の3年国債利回りも低下(債券価格は上昇)しました。

単位(%)	2019/1/4	2週間前	1カ月前	3カ月前	6カ月前	1年前
豪3年国債利回り	1.75	1.90	2.04	2.04	2.05	2.13

3年国債利回りの推移(過去1年)



3年国債利回りの推移(過去2週間)



(注) 左グラフは2018年1月4日～2019年1月4日、右グラフは2018年12月21日～2019年1月4日。

(出所) リフィニティブのデータを基に三井住友アセットマネジメント作成

■当資料は、情報提供を目的として、三井住友アセットマネジメントが作成したものです。特定の投資信託、生命保険、株式、債券等の売買を推奨・勧誘するものではありません。■当資料に基づいて取られた投資行動の結果については、当社は責任を負いません。■当資料の内容は作成基準日現在のものであり、将来予告なく変更されることがあります。■当資料に市場環境等についてのデータ・分析等が含まれる場合、それらは過去の実績及び将来の予想であり、今後の市場環境等を保証するものではありません。■当資料は当社が信頼性が高いと判断した情報等に基づき作成しておりますが、その正確性・完全性を保証するものではありません。■当資料にインデックス・統計資料等が記載される場合、それらの知的所有権その他の一切の権利は、その発行者および許諾者に帰属します。■当資料に掲載されている写真がある場合、写真はイメージであり、本文とは関係ない場合があります。



最新 オーストラリア マーケット動向

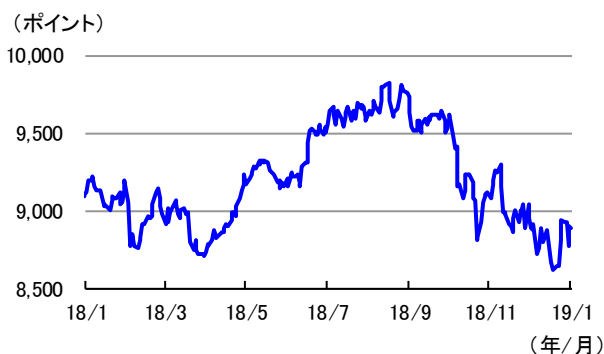
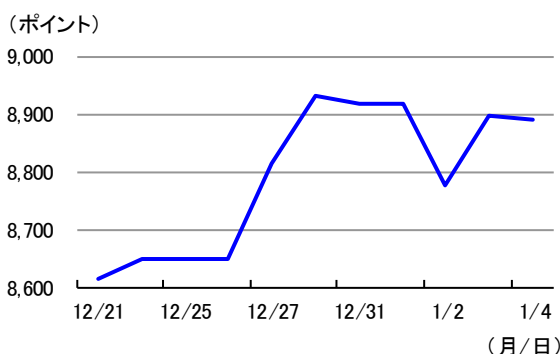
2019/1/7 発行 週刊

 作成: 三井住友アセットマネジメント株式会社
 URL: <http://www.smam-jp.com>

株式

昨年12/24~1/4の豪州株式は、上昇しました。昨年内は、米国株式の上昇などが追い風となりました。年明けには、発表された中国の製造業PMIの悪化などが株価の重石となりました。一方、この2週間、鉄鉱石等資源価格や原油価格が上昇したことからエネルギー株が上昇したほか、幅広い業種が上昇するなど、豪州株式市場は好調な地合いとなりました。

単位(ポイント、%)	2019/1/4	2週間前	1カ月前	3カ月前	6カ月前	1年前
指数・騰落率	8,889.00	3.21	▲ 0.63	▲ 7.33	▲ 6.46	▲ 2.49

株式指数の推移(過去1年)

株式指数の推移(過去2週間)


(注) 左グラフは2018年1月4日~2019年1月4日、右グラフは2018年12月21日~2019年1月4日。

株式指数は、MSCIオーストラリア指数(配当込み、現地通貨ベース)。

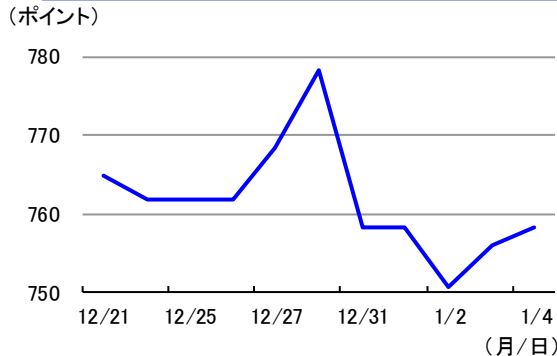
(出所) FactSetのデータを基に三井住友アセットマネジメント作成

リート

昨年12/24~1/4の豪州リート指数は、下落しました。昨年12月中旬にかけて上昇基調だったこともあり、利益確定の売りが出やすい中、軟調な豪州の住宅市況を受けて住宅関連のリートが下げを主導し、豪州リート指数は下落しました。

単位(ポイント、%)	2019/1/4	2週間前	1カ月前	3カ月前	6カ月前	1年前
指数・騰落率	758.18	▲ 0.89	0.77	1.97	2.08	6.31

リート指数の推移(過去1年)

リート指数の推移(過去2週間)


(注) 左グラフは2018年1月4日~2019年1月4日、右グラフは2018年12月21日~2019年1月4日。

リート指数は、S&PオーストラリアREIT指数(配当込み、現地通貨ベース)。

(出所) FactSetのデータを基に三井住友アセットマネジメント作成

■当資料は、情報提供を目的として、三井住友アセットマネジメントが作成したものです。特定の投資信託、生命保険、株式、債券等の売買を推奨・勧誘するものではありません。■当資料に基づいて取られた投資行動の結果については、当社は責任を負いません。■当資料の内容は作成基準日現在のものであり、将来予告なく変更されることがあります。■当資料に市場環境等についてのデータ・分析等が含まれる場合、それらは過去の実績及び将来の予想であり、今後の市場環境等を保証するものではありません。■当資料は当社が信頼性が高いと判断した情報等に基づき作成しておりますが、その正確性・完全性を保証するものではありません。■当資料にインデックス・統計資料等が記載される場合、それらの知的所有権その他の一切の権利は、その発行者および許諾者に帰属します。■当資料に掲載されている写真がある場合、写真はイメージであり、本文とは関係ない場合があります。