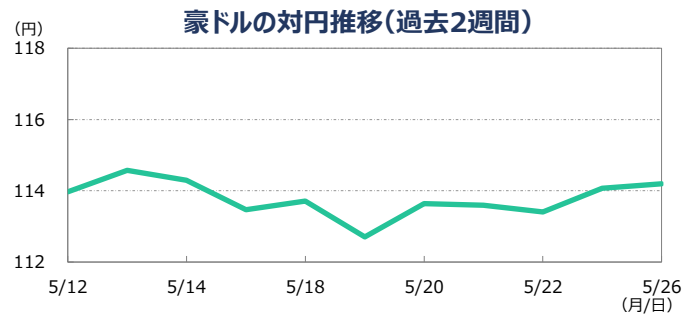
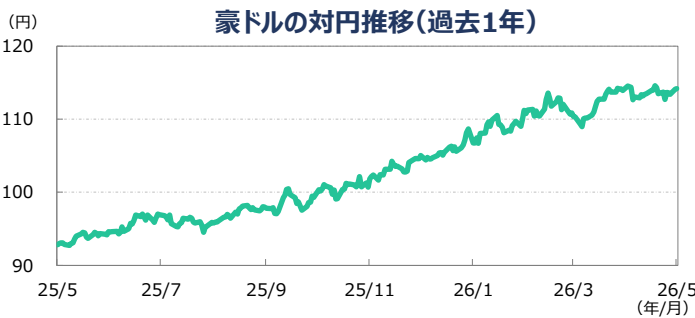


為替 ここ2週間の豪ドルの対円レートは、ほぼ横ばいとなりました。

5月15日に米国とイスラエルによるイランへの攻撃再開観測が強まったことに加え、19日のトランプ米大統領の発言を受けてリスク回避姿勢が強まり、豪ドルは対円・対米ドルで下落しました。21日には豪州の2026年4月の雇用統計が発表され、軟調な結果となったものの、市場への影響は限定的でした。その後は、中東情勢を巡る警戒感が和らいだことなどからリスク回避姿勢が弱まり、豪ドルは上昇しましたが、期間を通じてみるとほぼ横ばいとなりました。

円/豪ドル (単位:円)	2026/5/26	2週間前	1か月前	3か月前	6か月前	1年前
	114.20	113.97	113.89	110.78	101.83	92.82

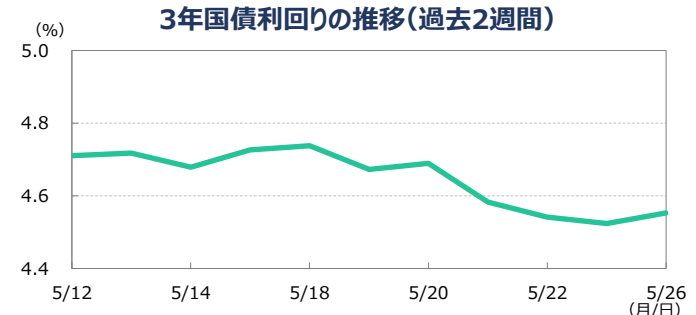
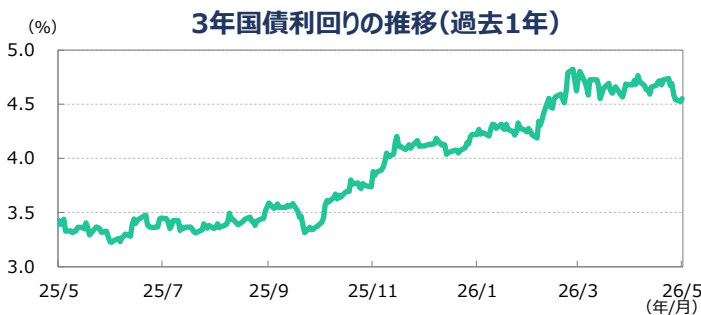


(注) 左グラフは2025年5月26日～2026年5月26日、右グラフは2026年5月12日～2026年5月26日。日時はニューヨーク時間。
(出所) FactSetのデータを基に三井住友DSアセットマネジメント作成

金利 ここ2週間の豪州3年国債利回りは、低下しました。

5月13日に発表された米国のインフレ指標が市場予想を上回ったことを受けて米国国債利回りが上昇(債券価格は下落)し、豪州3年国債利回りも連れて上昇する局面があったものの、中東情勢や原油価格の動向を背景に、豪州3年国債利回りは一進一退の動きが続きました。その後は、21日に発表された雇用統計が軟調な結果となったことや、中東情勢を巡る警戒感が和らいだことなどから、同利回りは低下しました。

豪3年国債利回り (単位:%)	2026/5/26	2週間前	1か月前	3か月前	6か月前	1年前
	4.55	4.71	4.68	4.26	3.88	3.43



(注) 左グラフは2025年5月26日～2026年5月26日、右グラフは2026年5月12日～2026年5月26日。
(出所) FactSetのデータを基に三井住友DSアセットマネジメント作成

■当資料は、情報提供を目的として、三井住友DSアセットマネジメントが作成したものです。特定の投資信託、生命保険、株式、債券等の売買を推奨・勧誘するものではありません。 ■当資料に基づいて取られた投資行動の結果については、当社は責任を負いません。 ■当資料の内容は作成基準日現在のものであり、将来予告なく変更されることがあります。 ■当資料に市場環境等についてのデータ・分析等が含まれる場合、それらは過去の実績及び将来の予想であり、今後の市場環境等を保証するものではありません。 ■当資料は当社が信頼性が高いと判断した情報等に基づき作成しておりますが、その正確性・完全性を保証するものではありません。 ■当資料にインデックス・統計資料等が記載される場合、それらの知的所有権その他の一切の権利は、その発行者および許諾者に帰属します。 ■当資料に掲載されている写真がある場合、写真はイメージであり、本文とは関係ない場合があります。