



最新 オーストラリア マーケット動向

2026/2/19 発行 隔週

作成：三井住友DSアセットマネジメント株式会社
URL: <https://www.smd-am.co.jp>

為替

ここ2週間の豪ドルの対円レートは、下落しました。

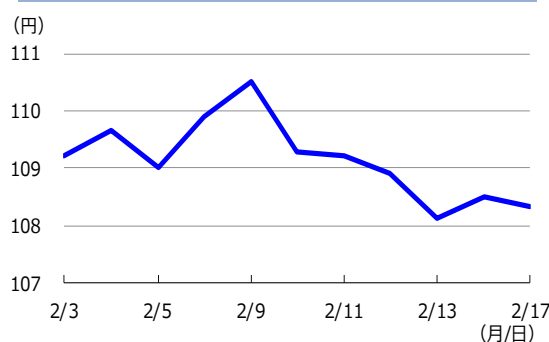
8日に行われた衆議院選挙で自民党が大勝をしたことで翌9日は円安米ドル高となり、豪ドルは対円で1990年以来となる110円を突破しました。その後、選挙結果を踏まえた日本の財政懸念の後退や日米協調介入への警戒感などから、円高米ドル安が進み、豪ドルは対円で下落しました。11日に豪州準備銀行（RBA）副総裁の今後の追加利上げに前向きな発言がありましたが、市場の方向性を決定づけるような大きな影響はみられませんでした。

単位（円）	2026/2/17	2週間前	1ヵ月前	3ヵ月前	6ヵ月前	1年前
円／豪ドル	108.33	109.23	105.59	101.02	95.77	96.35

豪ドルの対円推移（過去1年）



豪ドルの対円推移（過去2週間）



(注) 左グラフは2025年2月17日～2026年2月17日、右グラフは2026年2月3日～2026年2月17日。日時はニューヨーク時間。

(出所) FactSetのデータを基に三井住友DSアセットマネジメント作成

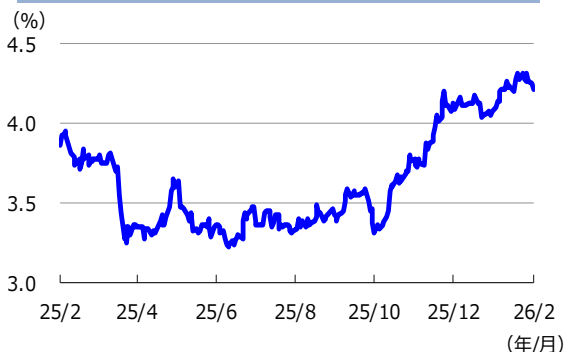
金利

ここ2週間の豪州3年国債利回りは、低下しました。

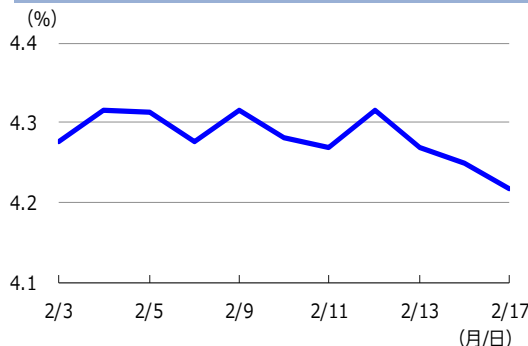
この期間は豪州3年国債利回りの動きに影響を与える主要な経済指標の公表がないなかで、同利回りは方向感のない動きが続きました。12日の米国株式市場の急落を受けて、米回国債利回りが低下（債券価格は上昇）したことに連れて、翌13日には豪州3年国債利回りは若干低下しました。

単位（％）	2026/2/17	2週間前	1ヵ月前	3ヵ月前	6ヵ月前	1年前
豪3年国債利回り	4.22	4.28	4.07	3.78	3.32	3.87

3年国債利回りの推移（過去1年）



3年国債利回りの推移（過去2週間）



(注) 左グラフは2025年2月17日～2026年2月17日、右グラフは2026年2月3日～2026年2月17日。

(出所) FactSetのデータを基に三井住友DSアセットマネジメント作成

■当資料は、情報提供を目的として、三井住友DSアセットマネジメントが作成したものです。特定の投資信託、生命保険、株式、債券等の売買を推奨・勧誘するものではありません。■当資料に基づいて取られた投資行動の結果については、当社は責任を負いません。■当資料の内容は作成基準日現在のものであり、将来予告なく変更されることがあります。■当資料に市場環境等についてのデータ・分析等が含まれる場合、それらは過去の実績及び将来の予想であり、今後の市場環境等を保証するものではありません。■当資料は当社が信頼性が高いと判断した情報等に基づき作成しておりますが、その正確性・完全性を保証するものではありません。■当資料にインデックス・統計資料等が記載される場合、それらの知的所有権その他の一切の権利は、その発行者および許諾者に帰属します。■当資料に掲載されている写真がある場合、写真はイメージであり、本文とは関係ない場合があります。