



## 最新 オーストラリア マーケット動向

2026/1/8 発行 隔週

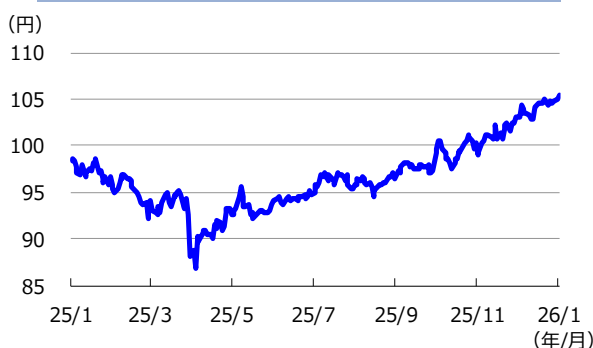
作成：三井住友DSアセットマネジメント株式会社  
URL: <https://www.smd-am.co.jp>

## 為替

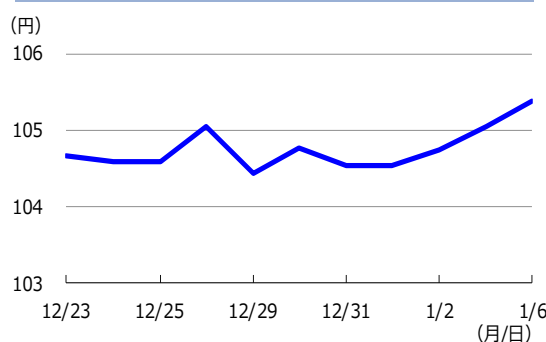
ここ2週間の豪ドルの対円レートは、やや上昇しました。クリスマスや年末年始休暇を挟み、市場参加者が少ない中、豪ドルの対円での値動きに大きな影響を与える経済指標や要人発言等はなく、豪ドルは対円で104円台後半を中心とした限定的な値動きとなりました。2026年1月5日の日経平均株価の上昇や6日の米国株高を背景に、円安米ドル高となったことに連れて、豪ドルは対円でやや上昇し、105円台でこの期間を終えました。

| 単位 (円) | 2026/1/6 | 2週間前   | 1ヵ月前   | 3ヵ月前  | 6ヵ月前  | 1年前   |
|--------|----------|--------|--------|-------|-------|-------|
| 円/豪ドル  | 105.37   | 104.65 | 103.12 | 99.25 | 94.66 | 98.39 |

豪ドルの対円推移 (過去1年)



豪ドルの対円推移 (過去2週間)



(注) 左グラフは2025年1月6日～2026年1月6日、右グラフは2025年12月23日～2026年1月6日。日時はニューヨーク時間。

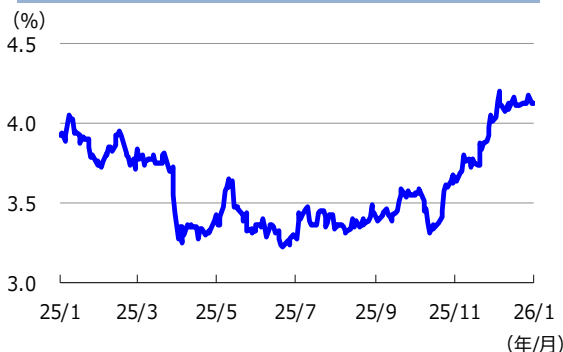
(出所) FactSetのデータを基に三井住友DSアセットマネジメント作成

## 金利

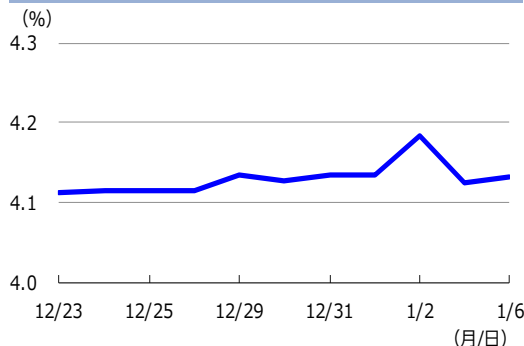
ここ2週間の豪州3年国債利回りは、横ばいでした。クリスマスや年末年始休暇を挟み、市場参加者が少ない中、豪州3年国債利回りに大きな影響を与える経済指標や要人発言等はなく、同利回りは4.1%台での限定的な動きとなりました。2026年1月2日に米国国債利回りが上昇したことに連れて、一時的に豪州3年国債利回りは上昇（債券価格は下落）する場面がありましたが、同利回りの方向性を決定づけることはありませんでした。

| 単位 (%)   | 2026/1/6 | 2週間前 | 1ヵ月前 | 3ヵ月前 | 6ヵ月前 | 1年前  |
|----------|----------|------|------|------|------|------|
| 豪3年国債利回り | 4.13     | 4.11 | 4.01 | 3.55 | 3.30 | 3.92 |

3年国債利回りの推移 (過去1年)



3年国債利回りの推移 (過去2週間)



(注) 左グラフは2025年1月6日～2026年1月6日、右グラフは2025年12月23日～2026年1月6日。

(出所) FactSetのデータを基に三井住友DSアセットマネジメント作成

■当資料は、情報提供を目的として、三井住友DSアセットマネジメントが作成したものです。特定の投資信託、生命保険、株式、債券等の売買を推奨・勧誘するものではありません。■当資料に基づいて取られた投資行動の結果については、当社は責任を負いません。■当資料の内容は作成基準日現在のものであり、将来予告なく変更されることがあります。■当資料に市場環境等についてのデータ・分析等が含まれる場合、それらは過去の実績及び将来の予想であり、今後の市場環境等を保証するものではありません。■当資料は当社が信頼性が高いと判断した情報等に基づき作成しておりますが、その正確性・完全性を保証するものではありません。■当資料にインデックス・統計資料等が記載される場合、それらの知的所有権その他の一切の権利は、その発行者および許諾者に帰属します。■当資料に掲載されている写真がある場合、写真はイメージであり、本文とは関係ない場合があります。