



最新 オーストラリア マーケット動向

2025/12/25 発行 隔週

作成：三井住友DSアセットマネジメント株式会社
URL: <https://www.smd-am.co.jp>

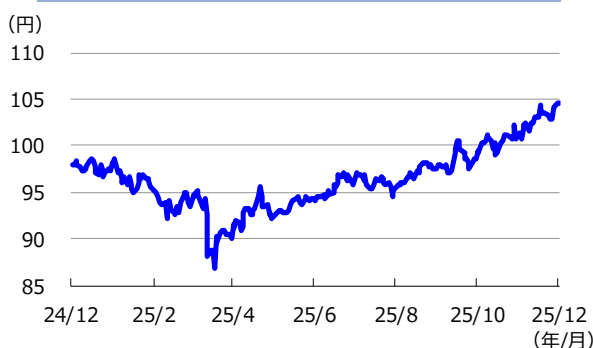
為替

ここ2週間の豪ドルの対円レートは、上昇しました。

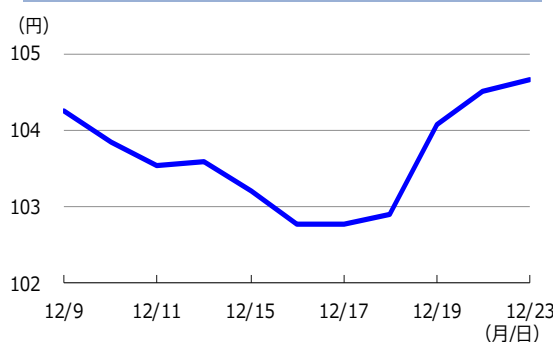
11日に発表された豪州の11月雇用者数が市場予想を下回ったことで豪ドルは対円で下落しました。その後も、16日に発表された米国の11月失業率が市場予想を上回ったことやハイテク株に関する懸念によりリスク回避の動きが強まり、世界的に株安が進行し、その結果、米ドルや豪ドルは対円で下落が進みました。しかし、19日に日銀は金融政策決定会合で利上げを決定しましたが、今後の利上げに関し慎重姿勢を示したため、円安米ドル高となり豪ドルは対円で上昇しました。

単位 (円)	2025/12/23	2週間前	1ヵ月前	3ヵ月前	6ヵ月前	1年前
円/豪ドル	104.65	104.23	100.74	97.61	94.27	97.92

豪ドルの対円推移 (過去1年)



豪ドルの対円推移 (過去2週間)



(注) 左グラフは2024年12月23日～2025年12月23日、右グラフは2025年12月9日～2025年12月23日。日時はニューヨーク時間。

(出所) FactSetのデータを基に三井住友DSアセットマネジメント作成

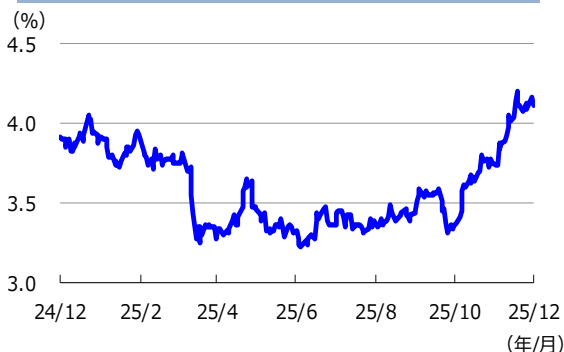
金利

ここ2週間の豪州3年国債利回りは、やや低下しました。

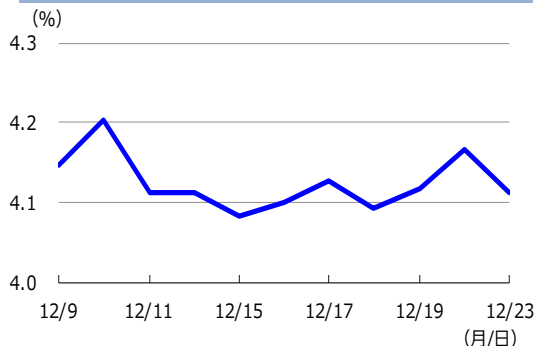
11日に発表された豪州の11月雇用者数が市場予想を下回ったことで豪州3年国債利回りは低下（債券価格は上昇）しました。その後、豪州3年国債利回りの動きの方向性に大きく影響を与えるような指標等の発表や要人発言はなく、同利回りはほぼ横ばいで推移しました。

単位 (%)	2025/12/23	2週間前	1ヵ月前	3ヵ月前	6ヵ月前	1年前
豪3年国債利回り	4.11	4.15	3.75	3.45	3.33	3.91

3年国債利回りの推移 (過去1年)



3年国債利回りの推移 (過去2週間)



(注) 左グラフは2024年12月23日～2025年12月23日、右グラフは2025年12月9日～2025年12月23日。

(出所) FactSetのデータを基に三井住友DSアセットマネジメント作成

■当資料は、情報提供を目的として、三井住友DSアセットマネジメントが作成したものです。特定の投資信託、生命保険、株式、債券等の売買を推奨・勧誘するものではありません。■当資料に基づいて取られた投資行動の結果については、当社は責任を負いません。■当資料の内容は作成基準日現在のものであり、将来予告なく変更されることがあります。■当資料に市場環境等についてのデータ・分析等が含まれる場合、それらは過去の実績及び将来の予想であり、今後の市場環境等を保証するものではありません。■当資料は当社が信頼性が高いと判断した情報等に基づき作成しておりますが、その正確性・完全性を保証するものではありません。■当資料にインデックス・統計資料等が記載される場合、それらの知的所有権その他の一切の権利は、その発行者および許諾者に帰属します。■当資料に掲載されている写真がある場合、写真はイメージであり、本文とは関係ない場合があります。