



最新 オーストラリア マーケット動向

2025/12/11 発行 隔週

作成：三井住友DSアセットマネジメント株式会社
URL: <https://www.smd-am.co.jp>

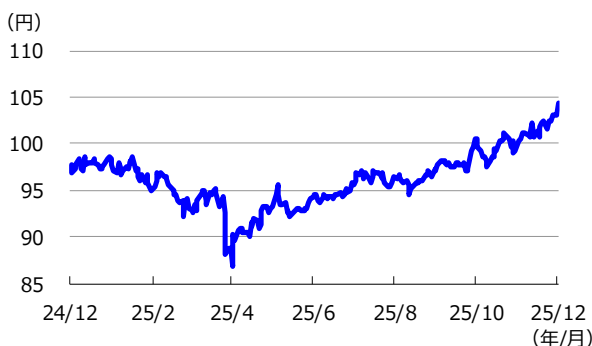
為替

ここ2週間の豪ドルの対円レートは、上昇しました。

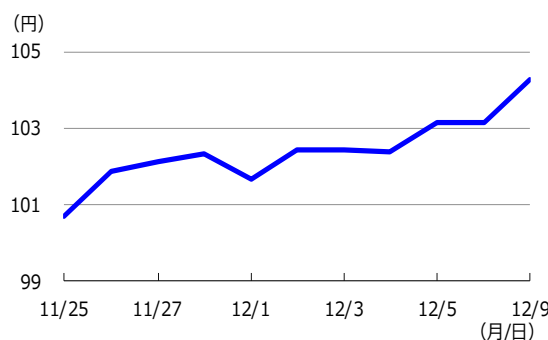
11月26日に発表された豪州の10月の消費者物価指数（CPI）は市場予想を上回り、豪州の2026年中の利上げ観測が高まったため、豪ドルは対円で上昇しました。12月1日には日銀の月内の利上げ観測が高まり、豪ドルは一時的に対円で下落しました。しかし、その後米国の利下げ観測の強まりや、9日の豪州準備銀行（RBA）総裁による今後の利上げ可能性の示唆などから豪ドルは対円で上昇しました。

単位（円）	2025/12/9	2週間前	1ヵ月前	3ヵ月前	6ヵ月前	1年前
円／豪ドル	104.23	100.67	99.13	96.99	94.29	97.66

豪ドルの対円推移（過去1年）



豪ドルの対円推移（過去2週間）



(注) 左グラフは2024年12月9日～2025年12月9日、右グラフは2025年11月25日～2025年12月9日。日時はニューヨーク時間。

(出所) FactSetのデータを基に三井住友DSアセットマネジメント作成

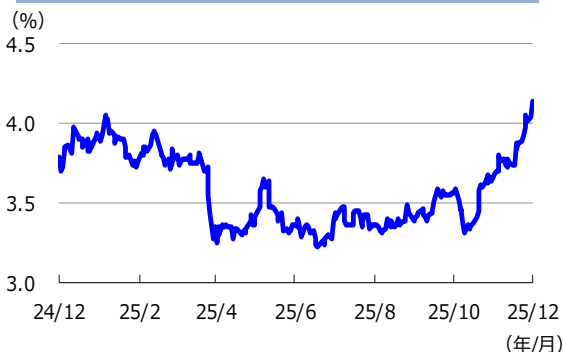
金利

ここ2週間の豪州3年国債利回りは、上昇しました。

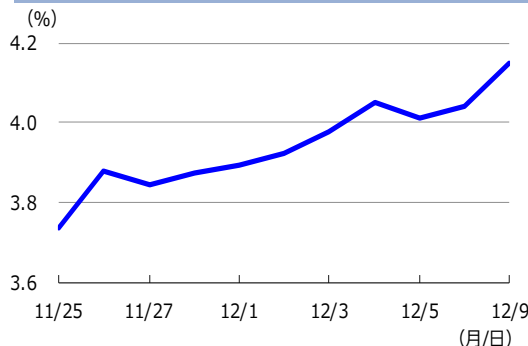
11月26日の豪州の10月CPIが市場予想を上回ったことに加え、12月3日にRBA総裁がインフレ長期化に対する懸念を示したことや、4日の豪州の10月家計支出が約2年ぶりの高水準となったことなどから豪州の2026年中の利上げ観測が高まり、豪州3年国債利回りは上昇（債券価格は下落）しました。その後、9日にRBAは事前予想通り政策金利の据置きを決定しましたが、今後の利上げの可能性が示唆されたためさらに同利回りは上昇しました。

単位（％）	2025/12/9	2週間前	1ヵ月前	3ヵ月前	6ヵ月前	1年前
豪3年国債利回り	4.15	3.74	3.64	3.40	3.37	3.79

3年国債利回りの推移（過去1年）



3年国債利回りの推移（過去2週間）



(注) 左グラフは2024年12月9日～2025年12月9日、右グラフは2025年11月25日～2025年12月9日。

(出所) FactSetのデータを基に三井住友DSアセットマネジメント作成

■当資料は、情報提供を目的として、三井住友DSアセットマネジメントが作成したものです。特定の投資信託、生命保険、株式、債券等の売買を推奨・勧誘するものではありません。■当資料に基づいて取られた投資行動の結果については、当社は責任を負いません。■当資料の内容は作成基準日現在のものであり、将来予告なく変更されることがあります。■当資料に市場環境等についてのデータ・分析等が含まれる場合、それらは過去の実績及び将来の予想であり、今後の市場環境等を保証するものではありません。■当資料は当社が信頼性が高いと判断した情報等に基づき作成しておりますが、その正確性・完全性を保証するものではありません。■当資料にインデックス・統計資料等が記載される場合、それらの知的所有権その他の一切の権利は、その発行者および許諾者に帰属します。■当資料に掲載されている写真がある場合、写真はイメージであり、本文とは関係ない場合があります。