



最新 オーストラリア マーケット動向

2024/10/24 発行 隔週

作成：三井住友DSアセットマネジメント株式会社
URL: <https://www.smd-am.co.jp>

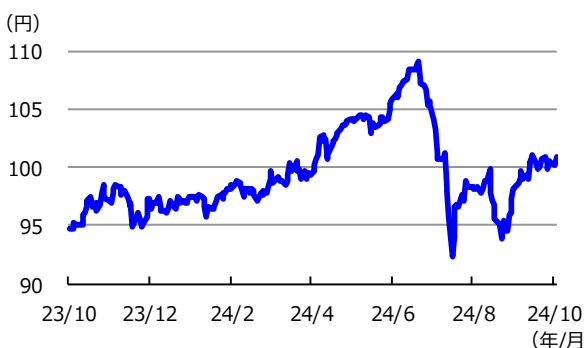
為替

ここ2週間の豪ドルの対円レートは、小幅に上昇しました。

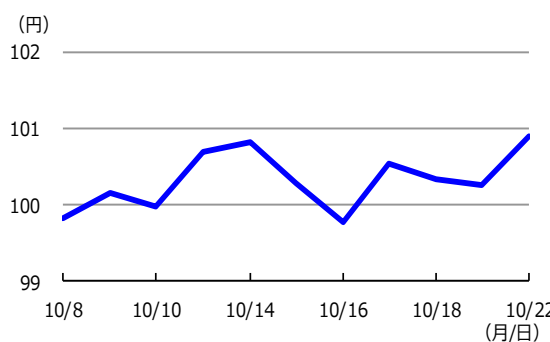
10月10日と11日に米国の9月の消費者物価指数（CPI）と卸売物価指数（PPI）が発表され、インフレ警戒感が後退したことで、11月の米連邦公開市場委員会（FOMC）での追加利下げ観測が強まりました。米国株高が進み、円安米ドル高となったことに連れて、豪ドルは対円で上昇しました。その後豪ドルは対円で弱含む局面があったものの、17日に発表された豪州の9月の雇用統計が市場予想を上回り豪州の早期利下げ観測が後退したことなどから、豪ドルは対円で再び上昇傾向となりました。

単位 (円)	2024/10/22	2週間前	1ヵ月前	3ヵ月前	6ヵ月前	1年前
円/豪ドル	100.90	99.82	98.12	104.17	99.58	94.74

豪ドルの対円推移（過去1年）



豪ドルの対円推移（過去2週間）



(注) 左グラフは2023年10月20日～2024年10月22日、右グラフは2024年10月8日～2024年10月22日。日時はニューヨーク時間。

(出所) FactSetのデータを基に三井住友DSアセットマネジメント作成

金利

ここ2週間の豪州3年国債利回りは、上昇しました。

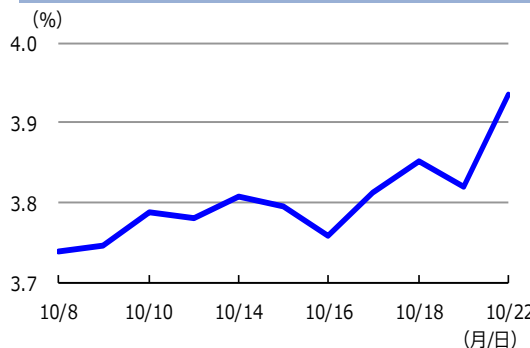
米国の9月のCPIとPPIが発表され、11月FOMCでの追加利下げ観測が強まったことなどから米国株高が進み、米国国債利回りが上昇したことに連れて、豪州3年国債利回りは上昇（債券価格は下落）しました。17日に発表された豪州の9月の雇用統計が市場予想を上回り、豪州の早期利下げ観測が後退したことなどから、同利回りは上昇傾向を強めました。

単位 (%)	2024/10/22	2週間前	1ヵ月前	3ヵ月前	6ヵ月前	1年前
豪3年国債利回り	3.94	3.74	3.51	4.02	3.89	4.21

3年国債利回りの推移（過去1年）



3年国債利回りの推移（過去2週間）



(注) 左グラフは2023年10月20日～2024年10月22日、右グラフは2024年10月8日～2024年10月22日。

(出所) FactSetのデータを基に三井住友DSアセットマネジメント作成

■当資料は、情報提供を目的として、三井住友DSアセットマネジメントが作成したものです。特定の投資信託、生命保険、株式、債券等の売買を推奨・勧誘するものではありません。■当資料に基づいて取られた投資行動の結果については、当社は責任を負いません。■当資料の内容は作成基準日現在のものであり、将来予告なく変更されることがあります。■当資料に市場環境等についてのデータ・分析等が含まれる場合、それらは過去の実績及び将来の予想であり、今後の市場環境等を保証するものではありません。■当資料は当社が信頼性が高いと判断した情報等に基づき作成しておりますが、その正確性・完全性を保証するものではありません。■当資料にインデックス・統計資料等が記載される場合、それらの知的所有権その他の一切の権利は、その発行者および許諾者に帰属します。■当資料に掲載されている写真がある場合、写真はイメージであり、本文とは関係ない場合があります。