



最新 オーストラリア マーケット動向

2024/7/4 発行 隔週

作成：三井住友DSアセットマネジメント株式会社
URL: <https://www.smd-am.co.jp>

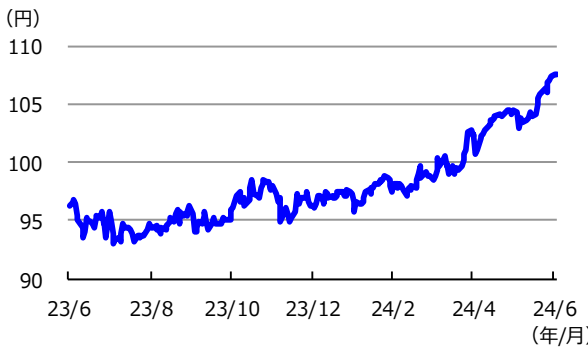
為替

ここ2週間の豪ドルの対円レートは、上昇しました。

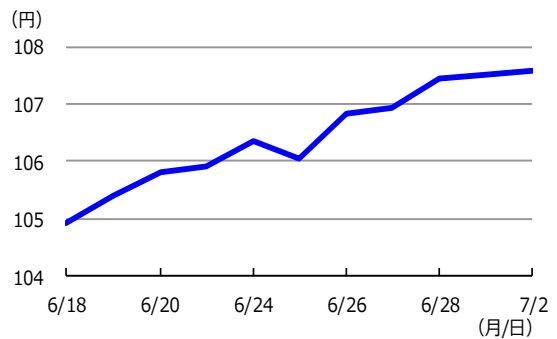
6月18日開催の豪州準備銀行（RBA）の金融政策決定会合では、政策金利は据え置かれたものの、声明文で利上げの可能性が排除されなかったことから、豪州の利上げ観測が強まり、豪ドルの対円レートは上昇しました。その後、26日に発表された豪州の5月の消費者物価指数（CPI）が市場予想を上回って上昇したことで、豪州の利上げ観測がさらに強まり、豪ドルは対円で上昇し、27日には17年ぶりとなる1豪ドル = 107円台をつけました。

単位 (円)	2024/7/2	2週間前	1カ月前	3カ月前	6カ月前	1年前
円/豪ドル	107.58	104.90	104.51	98.74	96.07	96.21

豪ドルの対円推移（過去1年）



豪ドルの対円推移（過去2週間）



(注) 左グラフは2023年6月30日～2024年7月2日、右グラフは2024年6月18日～2024年7月2日。日時はニューヨーク時間。

(出所) FactSetのデータを基に三井住友DSアセットマネジメント作成

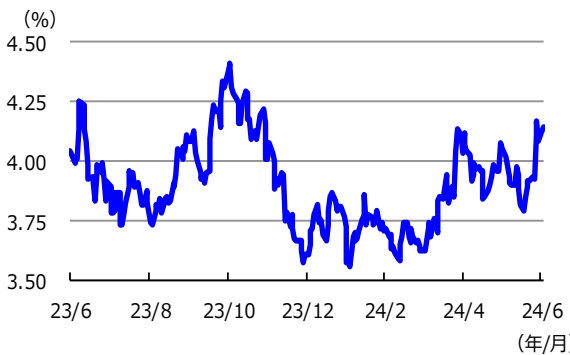
金利

ここ2週間の豪州3年国債利回りは、上昇しました。

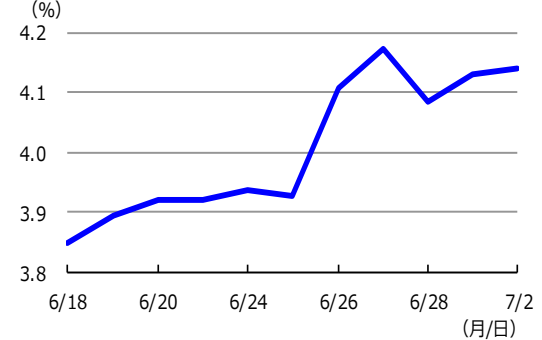
6月18日に公表されたRBAの金融政策決定会合後の声明文では、利上げの可能性が排除されなかったことで、豪州3年国債利回りは上昇（債券価格は下落）しました。その後、豪州の5月のCPIの発表を控え値動きの小さい展開となるなか、26日に発表されたCPIが市場予想を上回って上昇したことで、豪州の利上げ観測がさらに強まり、豪州3年国債利回りは上昇しました。

単位 (%)	2024/7/2	2週間前	1カ月前	3カ月前	6カ月前	1年前
豪3年国債利回り	4.14	3.85	4.05	3.67	3.65	4.05

3年国債利回りの推移（過去1年）



3年国債利回りの推移（過去2週間）



(注) 左グラフは2023年6月30日～2024年7月2日、右グラフは2024年6月18日～2024年7月2日。

(出所) FactSetのデータを基に三井住友DSアセットマネジメント作成

■当資料は、情報提供を目的として、三井住友DSアセットマネジメントが作成したものです。特定の投資信託、生命保険、株式、債券等の売買を推奨・勧誘するものではありません。■当資料に基づいて取られた投資行動の結果については、当社は責任を負いません。■当資料の内容は作成基準日現在のものであり、将来予告なく変更されることがあります。■当資料に市場環境等についてのデータ・分析等が含まれる場合、それらは過去の実績及び将来の予想であり、今後の市場環境等を保証するものではありません。■当資料は当社が信頼性が高いと判断した情報等に基づき作成しておりますが、その正確性・完全性を保証するものではありません。■当資料にインデックス・統計資料等が記載される場合、それらの知的所有権その他の一切の権利は、その発行者および許諾者に帰属します。■当資料に掲載されている写真がある場合、写真はイメージであり、本文とは関係ない場合があります。