



最新 オーストラリア マーケット動向

2024/4/25 発行 隔週

作成：三井住友DSアセットマネジメント株式会社
URL: <https://www.smd-am.co.jp>

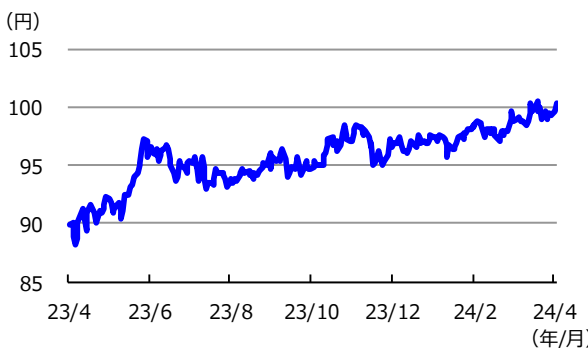
為替

ここ2週間の豪ドルの対円レートは、わずかに下落しました。

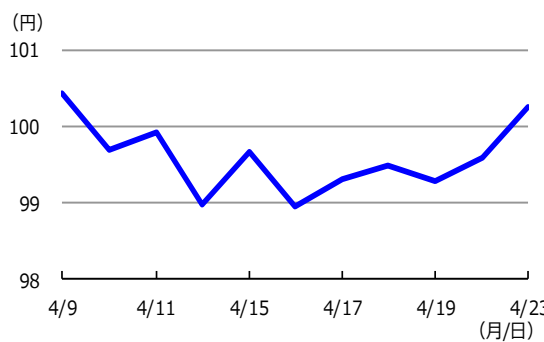
4月10日に発表された米国の3月の消費者物価指数（CPI）が市場予想を上回ったことで、米国の早期利下げ観測が後退し、円安・米ドル高となったことに連れて、豪ドルの対円レートは小幅に上昇しました。その後、中東での紛争拡大の懸念が高まり、米ドルへの資金流入が強まったことで、豪ドルは対円レートでも下落しました。期間後半は紛争拡大が回避されるとの見方が次第に強まると、豪ドルの対円レートは上昇しましたが、期間を通じてみると対円レートは下落しました。

単位 (円)	2024/4/23	2週間前	1カ月前	3カ月前	6カ月前	1年前
円/豪ドル	100.25	100.43	98.68	97.47	94.78	89.88

豪ドルの対円推移（過去1年）



豪ドルの対円推移（過去2週間）



(注) 左グラフは2023年4月21日～2024年4月23日、右グラフは2024年4月9日～2024年4月23日。日時はニューヨーク時間。

(出所) FactSetのデータを基に三井住友DSアセットマネジメント作成

金利

ここ2週間の豪州3年国債利回りは、上昇しました。

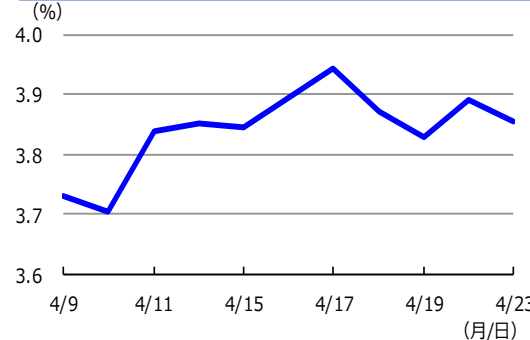
米国の3月のCPIや15日に発表された3月の小売売上高が市場予想を上回ったことで、米国の早期利下げ観測が後退し、米国内債利回りが上昇したことに連れて、豪州3年国債利回りは上昇しました。その後、中東での紛争拡大の懸念が高まり、米国内債利回りが低下したことで、連れて豪州3年国債利回りは一時低下しました。期間後半は紛争拡大が回避されるとの見方が次第に強まると、豪州3年国債利回りは一時上昇しました。

単位 (%)	2024/4/23	2週間前	1カ月前	3カ月前	6カ月前	1年前
豪3年国債利回り	3.85	3.73	3.68	3.79	4.22	3.13

3年国債利回りの推移（過去1年）



3年国債利回りの推移（過去2週間）



(注) 左グラフは2023年4月21日～2024年4月23日、右グラフは2024年4月9日～2024年4月23日。

(出所) FactSetのデータを基に三井住友DSアセットマネジメント作成

■当資料は、情報提供を目的として、三井住友DSアセットマネジメントが作成したものです。特定の投資信託、生命保険、株式、債券等の売買を推奨・勧誘するものではありません。■当資料に基づいて取られた投資行動の結果については、当社は責任を負いません。■当資料の内容は作成基準日現在のものであり、将来予告なく変更されることがあります。■当資料に市場環境等についてのデータ・分析等が含まれる場合、それらは過去の実績及び将来の予想であり、今後の市場環境等を保証するものではありません。■当資料は当社が信頼性が高いと判断した情報等に基づき作成しておりますが、その正確性・完全性を保証するものではありません。■当資料にインデックス・統計資料等が記載される場合、それらの知的所有権その他の一切の権利は、その発行者および許諾者に帰属します。■当資料に掲載されている写真がある場合、写真はイメージであり、本文とは関係ない場合があります。