



## 最新 オーストラリア マーケット動向

2024/1/5 発行 隔週

作成：三井住友DSアセットマネジメント株式会社  
URL: <https://www.smd-am.co.jp>

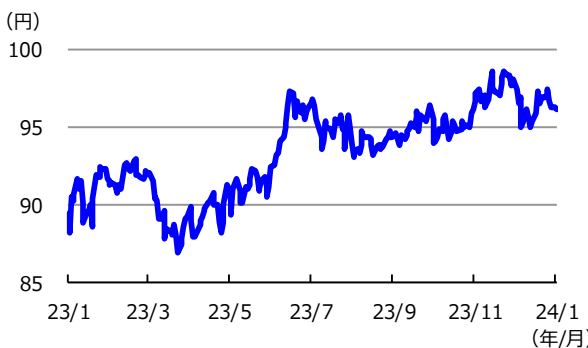
## 為替

ここ2週間の豪ドルの対円レートは、下落しました。

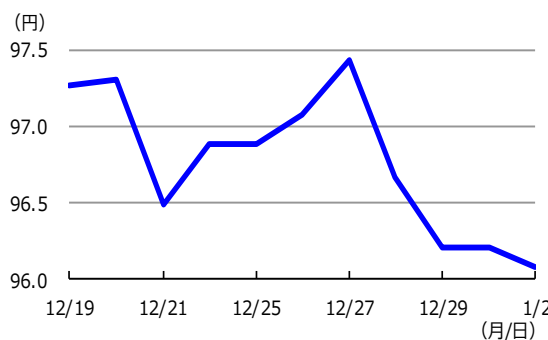
期間前半は、米国の2023年7-9月期の実質GDP成長率の確報値が下方修正されたほか、米国の11月コア個人消費支出（PCE）デフレーターでインフレの鈍化傾向が示されました。このため、米国の早期利下げ観測が一段と強まったことで、円高・米ドル安となり、連れて豪ドルの対円レートは一旦、下落しました。その後はクリスマスと年末年始の休暇期間となる中、2024年内に世界の主要中銀が利下げを実施するとの見方が広がり、豪ドルの対円レートは再度下落傾向となりました。

単位 (円)	2024/1/2	2週間前	1か月前	3か月前	6か月前	1年前
円/豪ドル	96.07	97.27	97.99	95.47	96.21	89.48

豪ドルの対円推移 (過去1年)



豪ドルの対円推移 (過去2週間)



(注) 左グラフは2023年1月2日～2024年1月2日、右グラフは2023年12月19日～2024年1月2日。日時はニューヨーク時間。

(出所) FactSetのデータを基に三井住友DSアセットマネジメント作成

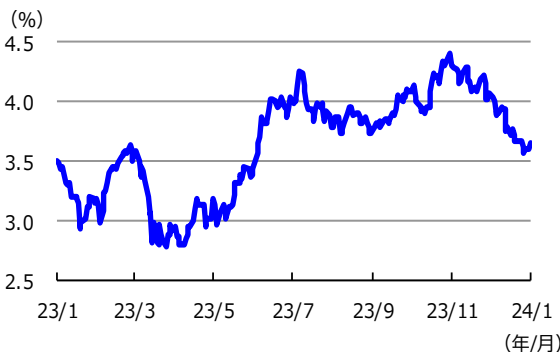
## 金利

ここ2週間の豪州3年国債利回りは、低下しました。

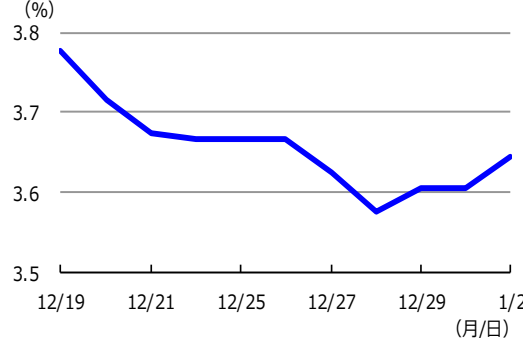
21日に米国の2023年7-9月期の実質GDP成長率が下方修正されました。また22日には米国の11月のコアPCEデフレーターが発表され、インフレの鈍化傾向が示されました。これらを背景として、一段と米国の早期利下げ観測が強まったことで米国国債利回りが低下し、連れて豪州3年国債利回りも低下（債券価格は上昇）しました。

単位 (%)	2024/1/2	2週間前	1か月前	3か月前	6か月前	1年前
豪3年国債利回り	3.65	3.78	4.08	4.08	4.05	3.51

3年国債利回りの推移 (過去1年)



3年国債利回りの推移 (過去2週間)



(注) 左グラフは2023年1月2日～2024年1月2日、右グラフは2023年12月19日～2024年1月2日。

(出所) FactSetのデータを基に三井住友DSアセットマネジメント作成

■当資料は、情報提供を目的として、三井住友DSアセットマネジメントが作成したものです。特定の投資信託、生命保険、株式、債券等の売買を推奨・勧誘するものではありません。■当資料に基づいて取られた投資行動の結果については、当社は責任を負いません。■当資料の内容は作成基準日現在のものであり、将来予告なく変更されることがあります。■当資料に市場環境等についてのデータ・分析等が含まれる場合、それらは過去の実績及び将来の予想であり、今後の市場環境等を保証するものではありません。■当資料は当社が信頼性が高いと判断した情報等に基づき作成しておりますが、その正確性・完全性を保証するものではありません。■当資料にインデックス・統計資料等が記載される場合、それらの知的所有権その他の一切の権利は、その発行者および許諾者に帰属します。■当資料に掲載されている写真がある場合、写真はイメージであり、本文とは関係ない場合があります。