



## 最新 オーストラリア マーケット動向

2023/6/8 発行 隔週

作成：三井住友DSアセットマネジメント株式会社  
URL: <https://www.smd-am.co.jp>

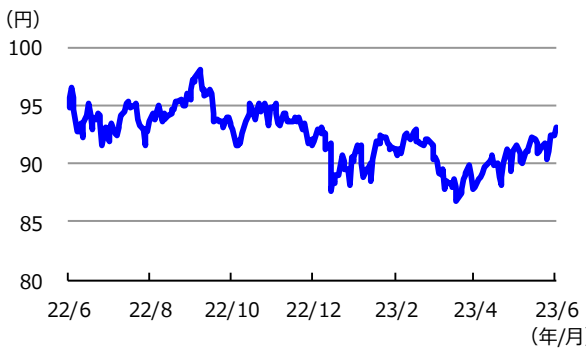
## 為替

ここ2週間の豪ドルの対円レートは、上昇しました。

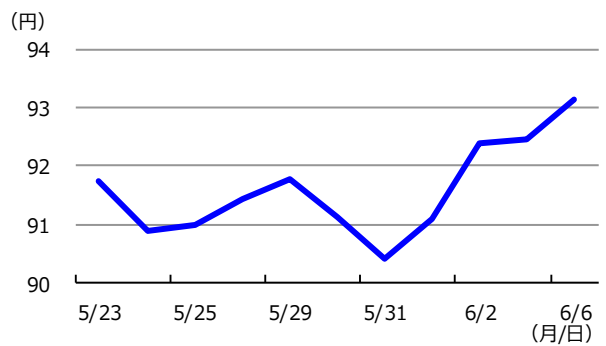
5月31日に発表された豪州の4月の消費者物価指数（CPI）が市場予想を上回ったことに加え、7月1日から最低賃金が引き上げられるとの発表がありました。このため、6月の豪州準備銀行（RBA）の金融政策決定会合での利上げを見込む動きが一部みられるようになり、豪ドルの対円レートは上昇しました。会合前の市場予想では政策金利据え置きが依然として半数以上を占めていたものの、結果は0.25%の利上げが実施され、一段と豪ドル高円安が進行しました。

単位（円）	2023/6/6	2週間前	1カ月前	3カ月前	6カ月前	1年前
円／豪ドル	93.12	91.74	90.95	91.53	91.59	94.83

豪ドルの対円推移（過去1年）



豪ドルの対円推移（過去2週間）



(注) 左グラフは2022年6月6日～2023年6月6日、右グラフは2023年5月23日～2023年6月6日。日時はニューヨーク時間。

(出所) FactSetのデータを基に三井住友DSアセットマネジメント作成

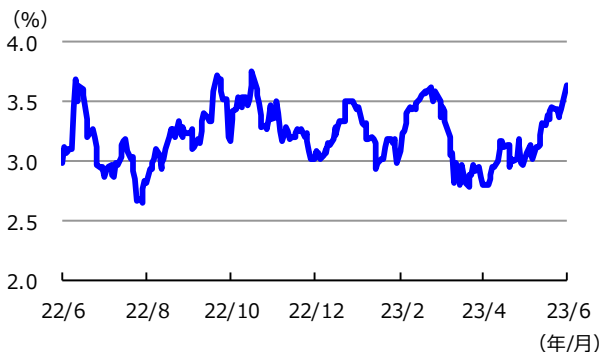
## 金利

ここ2週間の豪州3年国債利回りは、上昇しました。

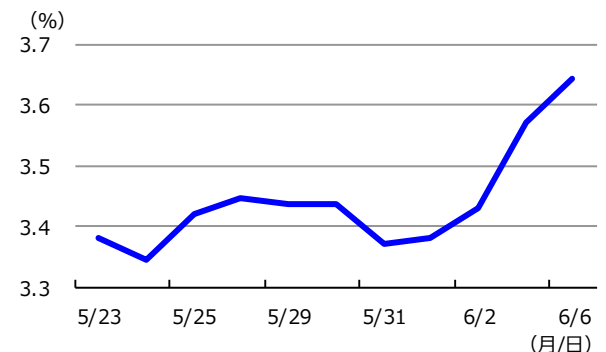
5月31日に発表された豪州の4月のCPIが市場予想を上回ったほか、7月1日からの最低賃金引上げの発表などから、6月のRBAの金融政策決定会合での利上げを見込む向きが増え、実際にRBAは0.25%の利上げを実施しました。こうしたことを背景に、6月に入り豪州の3年国債利回りは上昇（債券価格は下落）しました。

単位（％）	2023/6/6	2週間前	1カ月前	3カ月前	6カ月前	1年前
豪3年国債利回り	3.64	3.38	2.97	3.50	3.09	2.98

3年国債利回りの推移（過去1年）



3年国債利回りの推移（過去2週間）



(注) 左グラフは2022年6月6日～2023年6月6日、右グラフは2023年5月23日～2023年6月6日。

(出所) FactSetのデータを基に三井住友DSアセットマネジメント作成

■当資料は、情報提供を目的として、三井住友DSアセットマネジメントが作成したものです。特定の投資信託、生命保険、株式、債券等の売買を推奨・勧誘するものではありません。■当資料に基づいて取られた投資行動の結果については、当社は責任を負いません。■当資料の内容は作成基準日現在のものであり、将来予告なく変更されることがあります。■当資料に市場環境等についてのデータ・分析等が含まれる場合、それらは過去の実績及び将来の予想であり、今後の市場環境等を保証するものではありません。■当資料は当社が信頼性が高いと判断した情報等に基づき作成しておりますが、その正確性・完全性を保証するものではありません。■当資料にインデックス・統計資料等が記載される場合、それらの知的所有権その他の一切の権利は、その発行者および許諾者に帰属します。■当資料に掲載されている写真がある場合、写真はイメージであり、本文とは関係ない場合があります。