



最新 オーストラリア マーケット動向

2023/3/13 発行 隔週

作成：三井住友DSアセットマネジメント株式会社
URL: <https://www.smd-am.co.jp>

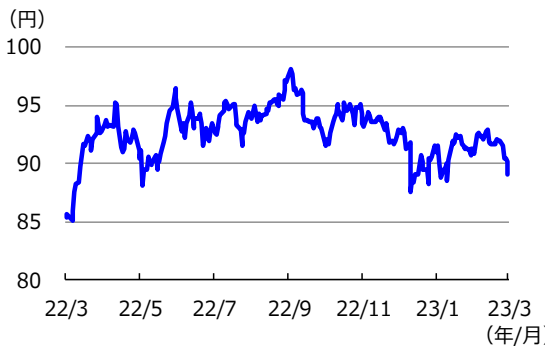
為替

ここ2週間の豪ドルの対円レートは、下落しました。

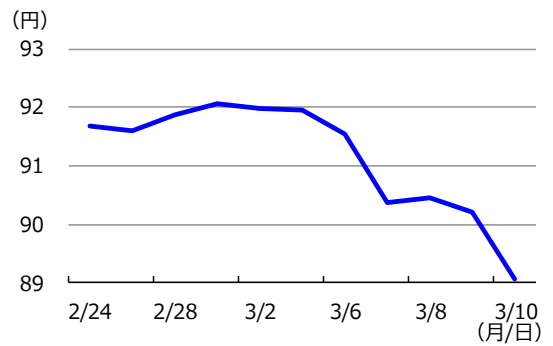
豪州準備銀行（RBA）は3月7日の金融政策決定会合で、市場予想通り政策金利を0.25%引き上げました。声明文がハト派的な内容と受け止められたことから、豪ドル安の要因となりました。また、中国の全人代で今年の成長率目標が控えめな設定となったことや、米国の金融機関の信用不安が顕在化したこともあり、リスク回避姿勢が強まって米ドル安円高となったことに連れて、豪ドルの対円レートは下落しました。

単位（円）	2023/3/10	2週間前	1カ月前	3カ月前	6カ月前	1年前
円／豪ドル	89.07	91.68	90.90	92.82	97.43	85.34

豪ドルの対円推移（過去1年）



豪ドルの対円推移（過去2週間）



(注) 左グラフは2022年3月10日～2023年3月10日、右グラフは2023年2月24日～2023年3月10日。

(出所) FactSetのデータを基に三井住友DSアセットマネジメント作成

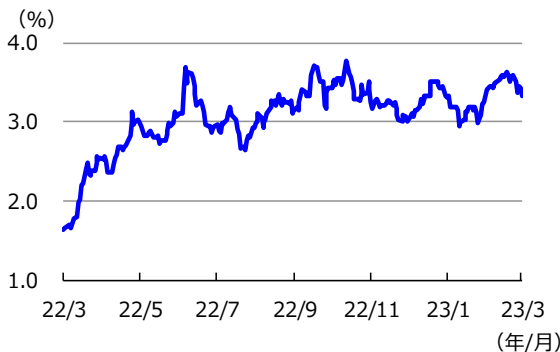
金利

ここ2週間の豪州3年国債利回りは、低下しました。

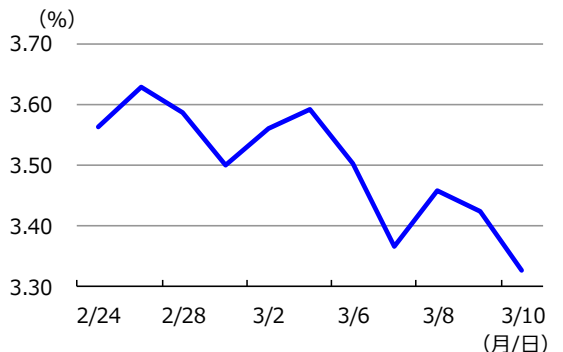
RBAは金融政策決定会合で市場予想通り政策金利を0.25%引き上げました。声明文では、前回記載された今後数カ月で複数回の利上げを示唆する文言が、さらなる引き締めが必要との表現に変更されたほか、ロウ総裁の発言などにおいてRBAの利上げサイクルの終了が近いことが示唆されたことから、政策金利の引き上げに反し、豪州3年国債利回りは低下（債券価格は上昇）しました。

単位（%）	2023/3/10	2週間前	1カ月前	3カ月前	6カ月前	1年前
豪3年国債利回り	3.33	3.56	3.40	3.01	3.12	1.63

3年国債利回りの推移（過去1年）



3年国債利回りの推移（過去2週間）



(注) 左グラフは2022年3月10日～2023年3月10日、右グラフは2023年2月24日～2023年3月10日。

(出所) FactSetのデータを基に三井住友DSアセットマネジメント作成

■当資料は、情報提供を目的として、三井住友DSアセットマネジメントが作成したものです。特定の投資信託、生命保険、株式、債券等の売買を推奨・勧誘するものではありません。■当資料に基づいて取られた投資行動の結果については、当社は責任を負いません。■当資料の内容は作成基準日現在のものであり、将来予告なく変更されることがあります。■当資料に市場環境等についてのデータ・分析等が含まれる場合、それらは過去の実績及び将来の予想であり、今後の市場環境等を保証するものではありません。■当資料は当社が信頼性が高いと判断した情報等に基づき作成しておりますが、その正確性・完全性を保証するものではありません。■当資料にインデックス・統計資料等が記載される場合、それらの知的所有権その他の一切の権利は、その発行者および許諾者に帰属します。■当資料に掲載されている写真がある場合、写真はイメージであり、本文とは関係ない場合があります。