



## 最新 オーストラリア マーケット動向

2022/7/19 発行 隔週

作成：三井住友DSアセットマネジメント株式会社  
URL: <https://www.smd-am.co.jp>

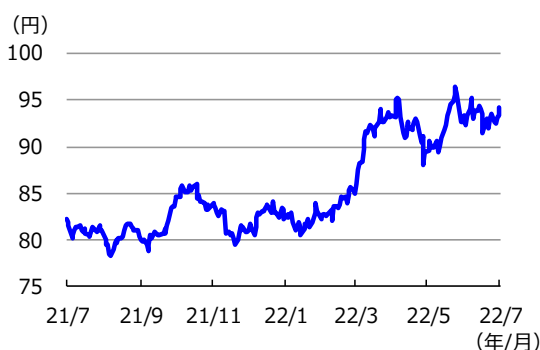
## 為替

ここ2週間の豪ドルの対円レートは、上昇しました。

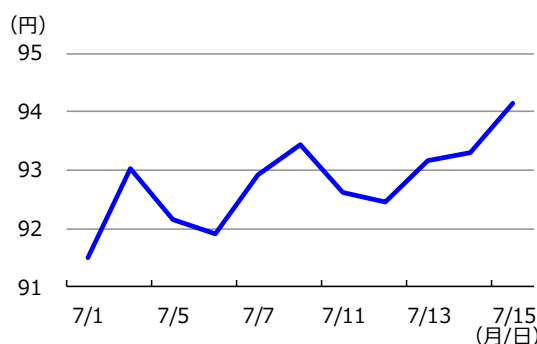
5日に開催された豪州準備銀行（RBA）の金融政策決定会合では、0.5%の大幅な利上げが決定されましたが、概ね市場予想の通りだったことから、豪ドルの対円レートは豪ドル安となりました。その後、13日に発表された米国の消費者物価指数が市場予想を上回る前年同月比+9.1%となり、米連邦準備制度理事会（FRB）が一段と金融引き締めを加速するとの見方が強まったことで米ドル高が進み、連れて豪ドルの対円レートも円安・豪ドル高となりました。

単位（円）	2022/7/15	2週間前	1ヵ月前	3ヵ月前	6ヵ月前	1年前
円/豪ドル	94.14	91.49	93.37	93.34	82.29	81.84

豪ドルの対円推移（過去1年）



豪ドルの対円推移（過去2週間）



(注) 左グラフは2021年7月15日～2022年7月15日、右グラフは2022年7月1日～2022年7月15日。

(出所) FactSetのデータを基に三井住友DSアセットマネジメント作成

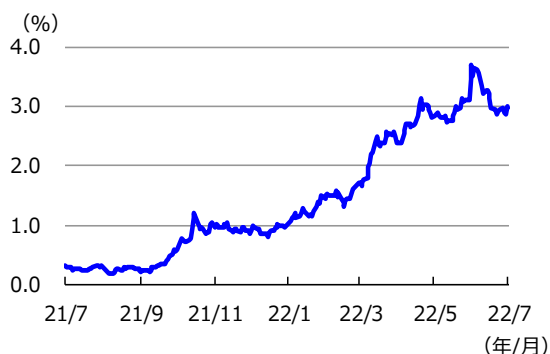
## 金利

ここ2週間の豪州3年国債利回りはわずかに上昇しました。

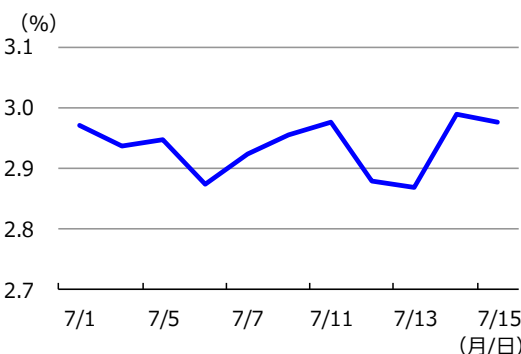
5日、RBAは金融政策決定会合で0.5%の利上げを決定しましたが、概ね市場予想の通りだったことから、豪州3年国債利回りは小幅に低下（債券価格は上昇）しました。その後、14日に発表された豪州の6月の失業率が3.9%から3.5%へと大幅に改善したことから、RBAが一段と金融引き締めを続けるとの見方が強まり、豪州3年国債利回りは上昇し、期間を通じてはわずかに上昇しました。

単位（%）	2022/7/15	2週間前	1ヵ月前	3ヵ月前	6ヵ月前	1年前
豪3年国債利回り	2.98	2.97	3.69	2.37	1.01	0.29

3年国債利回りの推移（過去1年）



3年国債利回りの推移（過去2週間）



(注) 左グラフは2021年7月15日～2022年7月15日、右グラフは2022年7月1日～2022年7月15日。

(出所) FactSetのデータを基に三井住友DSアセットマネジメント作成

■当資料は、情報提供を目的として、三井住友DSアセットマネジメントが作成したものです。特定の投資信託、生命保険、株式、債券等の売買を推奨・勧誘するものではありません。■当資料に基づいて取られた投資行動の結果については、当社は責任を負いません。■当資料の内容は作成基準日現在のものであり、将来予告なく変更されることがあります。■当資料に市場環境等についてのデータ・分析等が含まれる場合、それらは過去の実績及び将来の予想であり、今後の市場環境等を保証するものではありません。■当資料は当社が信頼性が高いと判断した情報等に基づき作成しておりますが、その正確性・完全性を保証するものではありません。■当資料にインデックス・統計資料等が記載される場合、それらの知的所有権その他の一切の権利は、その発行者および許諾者に帰属します。■当資料に掲載されている写真がある場合、写真はイメージであり、本文とは関係ない場合があります。