



## 最新 オーストラリア マーケット動向

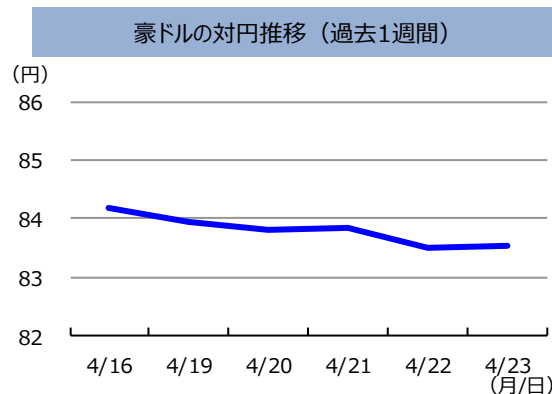
2021/4/27 発行 週刊

作成：三井住友DSアセットマネジメント株式会社  
URL: <https://www.smd-am.co.jp>

## 為替

先週の豪ドルの対円レートは、下落しました。  
週の後半はバイデン米大統領による増税案の見通しの報道を受けて金融市場はリスク回避的な動きとなり、豪ドルの売りが優勢となった為に豪ドルの対円レートは下落しました。

単位 (円)	2021/4/23	1週間前	1カ月前	3カ月前	6カ月前	1年前
円/豪ドル	83.51	84.18	83.44	80.14	74.46	68.81



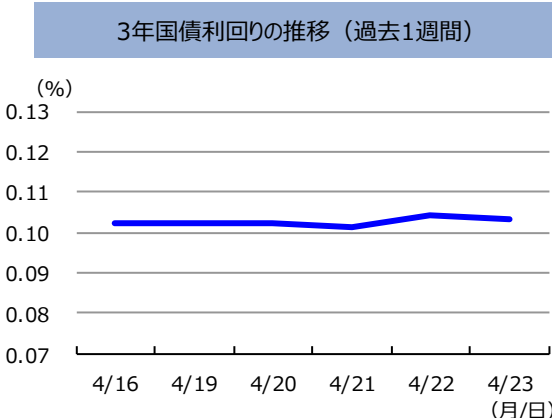
(注) 左グラフは2020年4月23日～2021年4月23日、右グラフは2021年4月16日～2021年4月23日。

(出所) FactSetのデータを基に三井住友DSアセットマネジメント作成

## 金利

先週の豪州3年国債利回りは、横ばいとなりました。  
米長期金利は週を通じて比較的小動きに終始しました。豪州債も大きな材料はなく、週を通してはほぼ横ばいで推移しました。

単位 (%)	2021/4/23	1週間前	1カ月前	3カ月前	6カ月前	1年前
豪3年国債利回り	0.10	0.10	0.11	0.11	0.13	0.27



(注) 左グラフは2020年4月23日～2021年4月23日、右グラフは2021年4月16日～2021年4月23日。

(出所) FactSetのデータを基に三井住友DSアセットマネジメント作成

■当資料は、情報提供を目的として、三井住友DSアセットマネジメントが作成したものです。特定の投資信託、生命保険、株式、債券等の売買を推奨・勧誘するものではありません。■当資料に基づいて取られた投資行動の結果については、当社は責任を負いません。■当資料の内容は作成基準日現在のものであり、将来予告なく変更されることがあります。■当資料に市場環境等についてのデータ・分析等が含まれる場合、それらは過去の実績及び将来の予想であり、今後の市場環境等を保証するものではありません。■当資料は当社が信頼性が高いと判断した情報等に基づき作成しておりますが、その正確性・完全性を保証するものではありません。■当資料にインデックス・統計資料等が記載される場合、それらの知的所有権その他の一切の権利は、その発行者および許諾者に帰属します。■当資料に掲載されている写真がある場合、写真はイメージであり、本文とは関係ない場合があります。



## 最新 オーストラリア マーケット動向

2021/4/27 発行 週刊

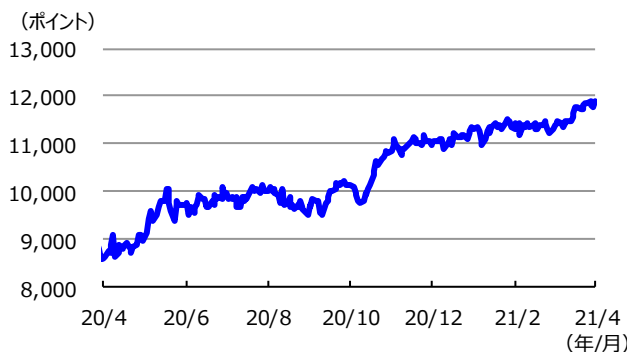
作成：三井住友DSアセットマネジメント株式会社  
URL: <https://www.smd-am.co.jp>

## 株式

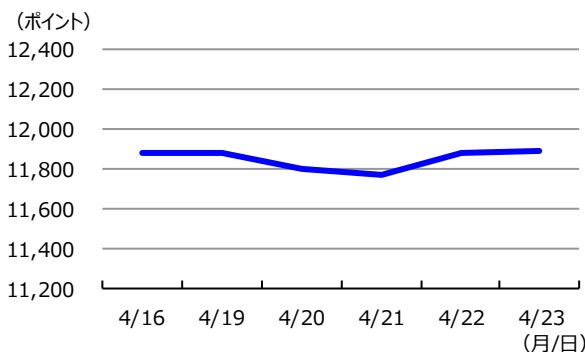
先週の豪州株式は、ほぼ横ばいとなりました。  
世界的なコロナの感染拡大による景気回復の遅れが懸念されたことなどで主要株式市場は概ね下落し、豪州株式も週の半ばに下落しました。週後半には3月の小売売上高の速報値が市場予想を上回ったことを受けて、多少反発し豪州株式はほぼ横ばいとなりました。

単位 (ポイント、%)	2021/4/23	1週間前	1カ月前	3カ月前	6カ月前	1年前
指数・騰落率	11,885.75	0.12	4.94	5.06	17.39	38.21

株式指数の推移 (過去1年)



株式指数の推移 (過去1週間)



(注) 左グラフは2020年4月23日～2021年4月23日、右グラフは2021年4月16日～2021年4月23日。

株式指数は、MSCIオーストラリア指数 (配当込み、現地通貨ベース)。

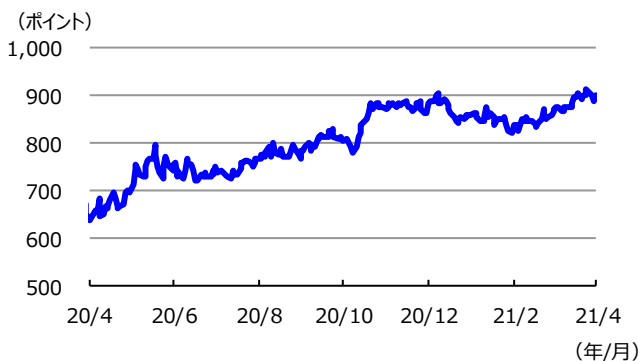
(出所) FactSetのデータを基に三井住友DSアセットマネジメント作成

## リート

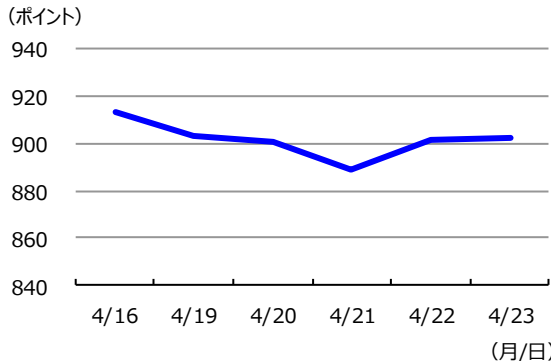
先週の豪州リート指数は、下落しました。  
世界的な感染再拡大が重荷となり、週の半ばには株式相場とともに下落しました。21日に発表された3月の小売売上高が市場予想を上回ったこと等により反発しましたが、豪州リート市場は週間では下落しました。

単位 (ポイント、%)	2021/4/23	1週間前	1カ月前	3カ月前	6カ月前	1年前
指数・騰落率	902.02	▲ 1.26	4.26	4.85	11.96	41.30

リート指数の推移 (過去1年)



リート指数の推移 (過去1週間)



(注) 左グラフは2020年4月23日～2021年4月23日、右グラフは2021年4月16日～2021年4月23日。

リート指数は、S&amp;PオーストラリアREIT指数 (配当込み、現地通貨ベース)。

(出所) FactSetのデータを基に三井住友DSアセットマネジメント作成

■当資料は、情報提供を目的として、三井住友DSアセットマネジメントが作成したものです。特定の投資信託、生命保険、株式、債券等の売買を推奨・勧誘するものではありません。■当資料に基づいて取られた投資行動の結果については、当社は責任を負いません。■当資料の内容は作成基準日現在のものであり、将来予告なく変更されることがあります。■当資料に市場環境等についてのデータ・分析等が含まれる場合、それらは過去の実績及び将来の予想であり、今後の市場環境等を保証するものではありません。■当資料は当社が信頼性が高いと判断した情報等に基づき作成しておりますが、その正確性・完全性を保証するものではありません。■当資料にインデックス・統計資料等が記載される場合、それらの知的所有権その他の一切の権利は、その発行者および許諾者に帰属します。■当資料に掲載されている写真がある場合、写真はイメージであり、本文とは関係ない場合があります。