

TTI・グローバル 中小型厳選株式ファンド

追加型投信／内外／株式

日経新聞掲載名：TTI中小廠

2024年8月20日から2025年8月20日まで

第 1 期 決算日：2025年8月20日



受益者の皆さまへ

平素は格別のお引立てに預かり、厚くお礼申し上げます。

当ファンドはマザーファンドへの投資を通じて、実質的に世界(新興国・地域を含む)の取引所に上場している中小型株式に投資することにより、信託財産の中長期的な成長を目指します。当期についても、運用方針に沿った運用を行いました。

今後ともご愛顧のほどお願い申し上げます。

 三井住友DSアセットマネジメント

〒105-6426 東京都港区虎ノ門1-17-1
<https://www.smd-am.co.jp>

当期の状況

基準価額(期末)	10,885円
純資産総額(期末)	22,045百万円
騰落率(当期)	+8.9%
分配金合計(当期)	0円

※騰落率は、分配金(税引前)を分配時に再投資したと仮定して計算したものです。

■口座残高など、お取引状況についてのお問い合わせ

お取引のある販売会社へお問い合わせください。

■当運用報告書についてのお問い合わせ

コールセンター 0120-88-2976
受付時間：午前9時～午後5時(土、日、祝・休日を除く)

当ファンドは、信託約款において「運用報告書(全体版)」に記載すべき事項を、電磁的方法によりご提供する旨を定めており、次の手順でご覧いただけます。なお、印刷した「運用報告書(全体版)」はご請求により交付させていただきますので、販売会社までお問い合わせください。

【閲覧方法】<https://www.smd-am.co.jp/fund/unpo/>にアクセス→ファンド名を入力→検索結果からファンドを選択

1 運用経過

基準価額等の推移について(2024年8月20日から2025年8月20日まで)

基準価額等の推移



設定日	10,000円
期末	10,885円 (既払分配金0円(税引前))
騰落率	+8.9% (分配金再投資ベース)

分配金再投資基準価額について

分配金再投資基準価額は分配金(税引前)を分配時に再投資したと仮定して計算したもので、ファンド運用の実質的なパフォーマンスを示します。

※分配金を再投資するかどうかについては、受益者の皆さまがご利用のコースにより異なります。また、ファンドの購入価額などによって課税条件も異なります。したがって、受益者の皆さまの損益の状況を示すものではありません。(以下、同じ)

※当ファンドの運用方針に対し適切に比較できる指数がないため、ベンチマークおよび参考指数はありません。

基準価額の主な変動要因(2024年8月20日から2025年8月20日まで)

当ファンドは、マザーファンドへの投資を通じて、主に世界(新興国・地域を含む)の取引所に上場している中小型株式の中から、長期的なトレンドの恩恵を受け成長が期待できる企業の株式に投資し、信託財産の中長期的な成長を目指しました。

実質組入外貨建資産については、原則として対円での為替ヘッジを行いませんでした。

上昇要因

- オーバーウェイトとしていた欧州や新興国の株式市場のパフォーマンスが良好であったこと
- トランプ政権の関税政策により、恩恵を受ける銘柄を保有していたこと

下落要因

- 大統領選を受けて、アンダーウェイトとしていた米国株のパフォーマンスが一時期良好であったこと
- トランプ政権の政策により、収益見通しが不透明となる銘柄を保有していたこと

1万口当たりの費用明細(2024年8月20日から2025年8月20日まで)

項目	金額	比率	項目の概要
(a) 信託報酬	180円	1.809%	信託報酬＝期中の平均基準価額×信託報酬率×(経過日数／年日数) 期中の平均基準価額は9,960円です。
(投 信 会 社)	(99)	(0.993)	投信会社：ファンド運用の指図等の対価
(販 売 会 社)	(77)	(0.772)	販売会社：交付運用報告書等各種資料の送付、口座内でのファンドの管理、購入後の情報提供等の対価
(受 託 会 社)	(4)	(0.044)	受託会社：ファンド財産の保管および管理、投信会社からの指図の実行等の対価
(b) 売買委託手数料	98	0.983	売買委託手数料＝期中の売買委託手数料／期中の平均受益権口数
(株 式)	(98)	(0.983)	売買委託手数料：有価証券等の売買の際、売買仲介人に支払う手数料
(先物・オプション)	(-)	(-)	
(投資信託証券)	(-)	(-)	
(c) 有価証券取引税	0	0.001	有価証券取引税＝期中の有価証券取引税／期中の平均受益権口数
(株 式)	(0)	(0.001)	有価証券取引税：有価証券の取引の都度発生する取引に関する税金
(公 社 債)	(-)	(-)	
(投資信託証券)	(-)	(-)	
(d) その他費用	10	0.100	その他費用＝期中のその他費用／期中の平均受益権口数
(保 管 費 用)	(4)	(0.043)	保管費用：海外における保管銀行等に支払う有価証券等の保管および資金の送付金・資産の移転等に要する費用
(監 査 費 用)	(0)	(0.004)	監査費用：監査法人に支払うファンドの監査費用
(そ の 他)	(5)	(0.053)	そ の 他：信託事務の処理等に要するその他費用
合 計	288	2.892	

※期中の費用(消費税のかかるものは消費税を含む)は、追加・解約によって受益権口数に変動があるため、簡便法により算出しています。

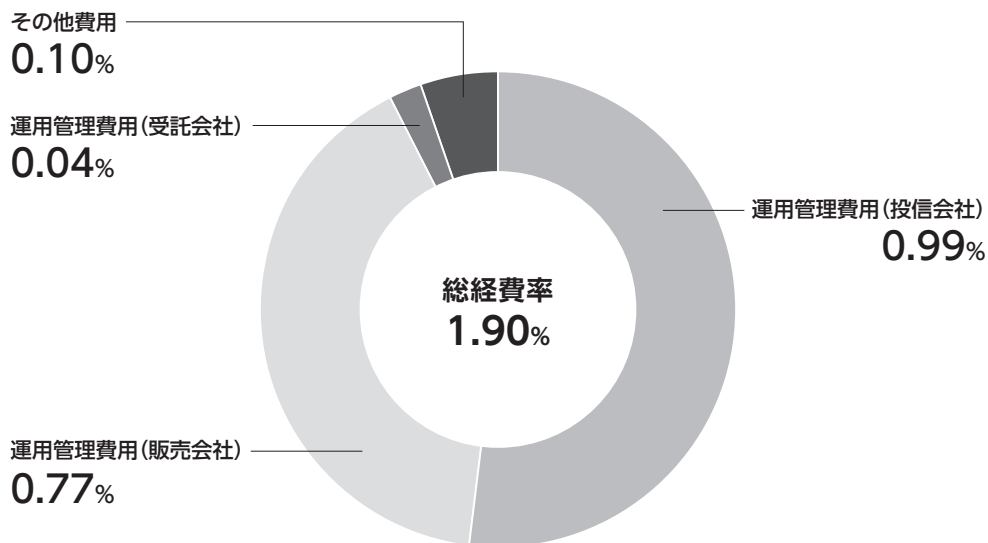
※比率欄は1万口当たりのそれぞれの費用金額を期中の平均基準価額で除して100を乗じたものです。

※各項目毎に円未満は四捨五入しています。

※売買委託手数料、有価証券取引税およびその他費用は、当ファンドが組み入れているマザーファンドが支払った金額のうち、当ファンドに対応するものを含みます。



参考情報 総経費率(年率換算)



※各費用は、前掲「1万口当たりの費用明細」において用いた簡便法により算出したもので、原則として、募集手数料、売買委託手数料および有価証券取引税を含みません。

※各比率は、年率換算した値(小数点以下第2位未満を四捨五入)です。

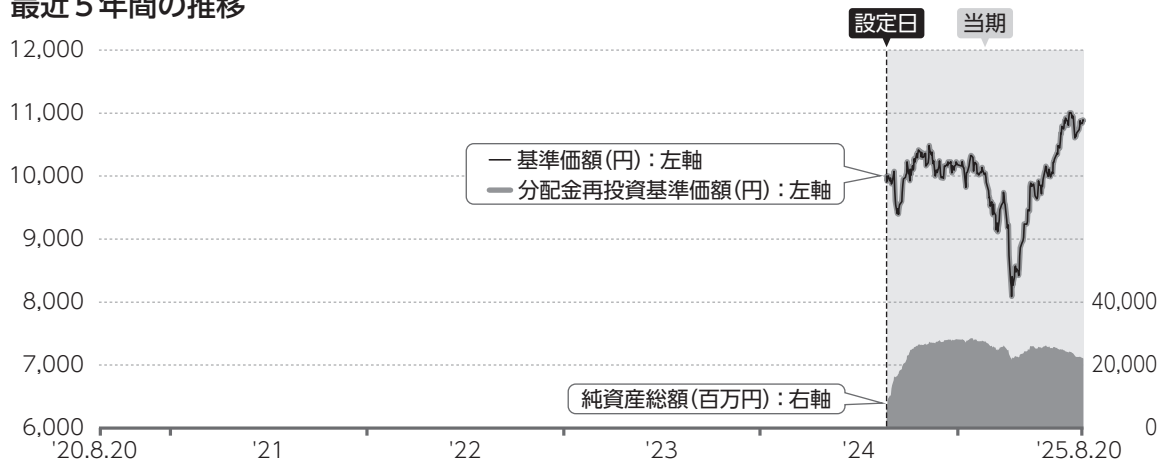
※上記の前提条件で算出しているため、「1万口当たりの費用明細」の各比率とは、値が異なる場合があります。なお、これらの値はあくまでも参考であり、実際に発生した費用の比率とは異なります。

当期中の運用・管理にかかった費用の総額(原則として、募集手数料、売買委託手数料および有価証券取引税を除く。)を期中の平均受益権口数に期中の平均基準価額(1口当たり)を乗じた数で除した総経費率(年率換算)は1.90%です。

最近5年間の基準価額等の推移について(2020年8月20日から2025年8月20日まで)

当ファンドは、ファンド設定後5年間を経過していないため、設定日(2024年8月20日)以降の情報を記載しています。

最近5年間の推移



		2024.8.20 設定日	2025.8.20 決算日
基準価額	(円)	10,000	10,885
期間分配金合計(税引前)	(円)	—	0
分配金再投資基準価額騰落率(%)		—	8.9
純資産総額	(百万円)	6,632	22,045

※当ファンドの運用方針に対し適切に比較できる指数がないため、ベンチマークおよび参考指数はありません。

投資環境について(2024年8月20日から2025年8月20日まで)

グローバル中小型株式市場は、上昇しました。為替市場では、米ドルは円に対して概ね横ばいとなりました。

グローバル中小型株式市場

グローバル中小型株式市場は上昇しました。期の前半は、トランプ政権の不安定な政策決定に大きく起因する大幅な株価変動が繰り返されました。個別銘柄の株価変動のばらつきも顕著で、投資家はトランプ大統領の米国例外主義や相互関税政策などに関連する発言の影響を受けました。

期の後半になると、米国の緩和ペースが減

速した一方で、欧州や新興国の利下げが目立ったことで、米国以外の市場が好調でした。

為替市場

トランプ政権の日本に対する関税率や対象品目への警戒感や、日本銀行の金融緩和修正期待から、一時的に米ドル安・円高となりました。しかし、期を通じて見ると、米ドルは円に対して概ね横ばいとなりました。

ポートフォリオについて(2024年8月20日から2025年8月20日まで)

当ファンド

期を通じて、「TTI・グローバル中小型株式マザーファンド」を高位に組み入れました。

実質組入外貨建資産については、原則として対円での為替ヘッジを行いませんでした。

TTI・グローバル中小型株式マザーファンド

●株式組入比率

期を通じて、長期的な成長をもたらす4つ

のトレンド(マクロ経済の構造変化、人口・社会動態、技術革新、環境問題)に関連するサブテーマに沿った銘柄に投資しました。なかでも、技術革新におけるAIデータセンターや、マクロ経済の構造変化におけるインドなどのウェイトを高めに維持しました。

●地域別配分

欧州やアジアのウェイトを高めに維持した一方で、米国へのウェイトを低めに保ちました。

●ポートフォリオの特性

クオリティ（経営陣の質や財務健全性等）、グロース（企業の成長性や成長の原動力

等）・バリュー（各評価尺度や感応度分析等）の観点から魅力的な銘柄に厳選して投資しました。

ベンチマークとの差異について（2024年8月20日から2025年8月20日まで）

ベンチマークおよび参考指数を設けていませんので、この項目に記載する事項はありません。

分配金について（2024年8月20日から2025年8月20日まで）

（単位：円、1万口当たり、税引前）

項目	第1期
当期分配金	0
（対基準価額比率）	（0.00%）
当期の収益	－
当期の収益以外	－
翌期繰越分配対象額	934

期間の分配は、複利効果による信託財産の成長を優先するため、見送りといたしました。

なお、留保益につきましては、運用の基本方針に基づき運用いたします。

※単位未満を切り捨てているため、「当期の収益」と「当期の収益以外」の合計が「当期分配金」と一致しない場合があります。
 ※「対基準価額比率」は、「当期分配金」（税引前）の期末基準価額（分配金（税引前）込み）に対する比率で、当ファンドの収益率とは異なります。

2 今後の運用方針

当ファンド

引き続き、「TTI・グローバル中小型株式マザーファンド」への投資を通じて、実質的に世界（新興国・地域を含む）の取引所に上場している中小型株式の中から、長期的なトレンドの恩恵を受け成長が期待できる企業の株式に投資し、信託財産の中長期的な成長を目指します。

実質組入外貨建資産については、原則として対円での為替ヘッジを行いません。

TTI・グローバル中小型株式マザーファンド

米国の関税率引き上げ政策は米国経済に対して、短期的にはインフレ効果をもたらし、長期的には成長率にマイナスの影響を与えると考えています。米国経済の成長鈍化は、米

ドル安効果につながる可能性があります。米ドル安により、主に新興国経済において金融緩和余地が生じると考えています。これを背景にアジア諸国やその他地域の新興国の内需関連銘柄に注目しています。インドに加えて、インドネシアやフィリピン、中南米ではアル

ゼンチンなどに注目しています。

一方でAIデータセンターは、引き続き堅調なパフォーマンスを示しているテーマですが、既に相当なエクスポージャーを維持していることから、上昇局面では利益確定を進めてまいります。

3 お知らせ

約款変更について

- 投資信託及び投資法人に関する法律第14条の改正に伴い、記載変更を行うため、信託約款に所要の変更を行いました。
(適用日：2025年4月1日)

交付運用報告書の電磁的方法による提供(電子交付)の推進について

2023年11月に「投資信託及び投資法人に関する法律」の一部改正が行われました。受益者の皆さまへの交付運用報告書の提供に関する規定について、従来は書面交付を原則としていましたが、書面交付または電磁的方法(電子メールへのファイルの添付、販売会社等のホームページにアクセスして閲覧等)による提供のいずれかに変更されました。

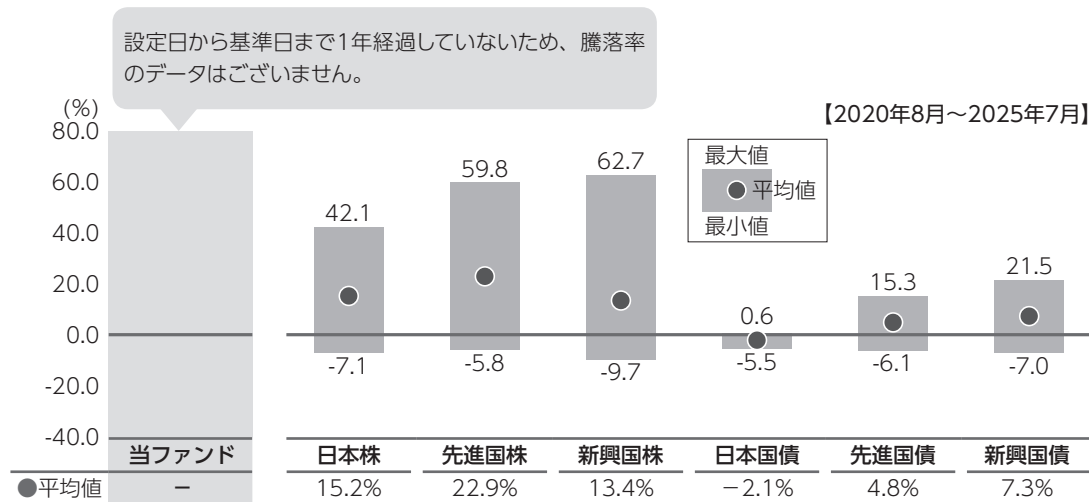
交付運用報告書を電磁的方法で提供することにより、書面の印刷および配送にかかる期間が短縮され、受益者の皆さまが、より早期に交付運用報告書をご覧いただくことや、時間や場所を問わずにご覧になることが可能になると考えられます。また、ペーパーレス化が推進されることにより、森林資源の保護や印刷・配送に伴う二酸化炭素の排出量の削減につながることを期待されます。

今後、電磁的方法による提供を実施することに関し、受益者の皆さまに事前告知等が行われますが、希望される場合には引き続き書面交付をすることも可能です。今後も顧客本位の業務運営を確保しつつ、電磁的方法による交付運用報告書の提供を進めてまいりますので、ご理解、ご協力のほどよろしくお願い申し上げます。

4 当ファンドの概要

商品分類	追加型投信／内外／株式
信託期間	無期限(設定日：2024年8月20日)
運用方針	マザーファンドへの投資を通じて、実質的に世界(新興国・地域を含む)の取引所に上場している中小型株式に投資することにより、信託財産の中長期的な成長を目指します。
主要投資対象	当ファンドは以下のマザーファンドを主要投資対象とします。 TTI・グローバル中小型株式マザーファンド 新興国・地域を含む世界の株式
当ファンドの運用方法	<ul style="list-style-type: none"> ■主に世界(新興国・地域を含む)の取引所に上場している中小型株式の中から、長期的なトレンドの恩恵を受け成長が期待できる企業の株式に投資します。 ■トップダウンの市場分析とボトムアップの企業のファンダメンタルズ分析に基づき、投資魅力のある銘柄に投資します。 ■マザーファンドの運用の指図に関する権限の一部を、TTIインターナショナル・アセットマネジメント・リミテッドに委託します。 ■実質組入外貨建資産については、原則として対円での為替ヘッジを行いません。
組入制限	<p>当ファンド</p> <ul style="list-style-type: none"> ■株式への実質投資割合には、制限を設けません。 ■外貨建資産への実質投資割合には、制限を設けません。 <p>TTI・グローバル中小型株式マザーファンド</p> <ul style="list-style-type: none"> ■株式への投資割合には、制限を設けません。 ■外貨建資産への投資割合には、制限を設けません。
分配方針	<ul style="list-style-type: none"> ■年1回(原則として毎年8月20日。休業日の場合は翌営業日)決算を行い、分配金額を決定します。 ■分配対象額は、経費控除後の利子、配当等収益と売買益(評価損益を含みます。)等の範囲内とします。 ■分配金額は、委託会社が基準価額水準、市況動向等を勘案して決定します。 <p>※委託会社の判断により分配を行わない場合もあるため、将来の分配金の支払いおよびその金額について保証するものではありません。</p> <div style="border: 1px solid black; border-radius: 15px; padding: 10px; margin-top: 10px;"> <p>ファンドは複利効果による信託財産の成長を優先するため、分配を極力抑制します。(基準価額水準、市況動向等によっては変更する場合があります。)</p> </div>

5 代表的な資産クラスとの騰落率の比較



※上記期間の月末ごとに、それぞれ直近1年間の騰落率を算出し、最大・平均・最小を表示しています。よって、決算日に対応した数値とは異なります。

※全ての資産クラスが当ファンドの投資対象とは限りません。

各資産クラスの指数

日本株	TOPIX (東証株価指数、配当込み) 株式会社JPX総研または株式会社JPX総研の関連会社が算出、公表する指数で、日本の株式を対象としています。
先進国株	MSCIコクサイ・インデックス (グロス配当込み、円ベース) MSCI Inc.が開発した指数で、日本を除く世界の主要先進国の株式を対象としています。
新興国株	MSCIエマージング・マーケット・インデックス (グロス配当込み、円ベース) MSCI Inc.が開発した指数で、新興国の株式を対象としています。
日本国債	NOMURA-BPI (国債) 野村フィデューシャリー・リサーチ&コンサルティング株式会社が公表する指数で、国内で発行された公募固定利付国債を対象としています。
先進国国債	FTSE世界国債インデックス (除く日本、円ベース) FTSE Fixed Income LLCにより運営されている指数で、日本を除く世界の主要国の国債を対象としています。
新興国国債	JPモルガン・ガバメント・ボンド・インデックス・エマージング・マーケット・グローバル・ダイバーシファイド (円ベース) J.P. Morganが算出、公表する指数で、新興国が発行する現地通貨建て国債を対象としています。

※海外の指数は、為替ヘッジなしによる投資を想定して、円ベースとしています。

※上記各指数に関する知的所有権その他の一切の権利は、その発行者および許諾者に帰属します。また、上記各指数の発行者および許諾者は、当ファンドの運用成果等に関して一切責任を負いません。

6 当ファンドのデータ

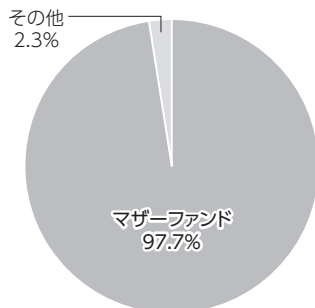
当ファンドの組入資産の内容 (2025年8月20日)

組入れファンド等

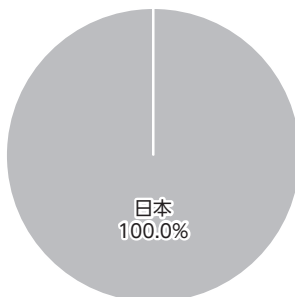
銘柄名	組入比率
TTI・グローバル中小型株式マザーファンド	97.7%
コールローン等、その他	2.3%

※比率は、純資産総額に対する割合です。

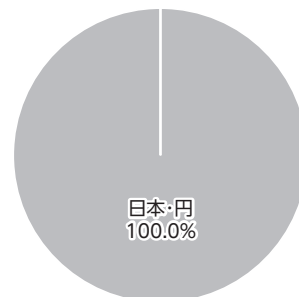
資産別配分 (純資産総額比)



国別配分 (ポートフォリオ比)



通貨別配分 (純資産総額比)



※未収・未払金等の発生により、数値がマイナスになることがあります。

純資産等

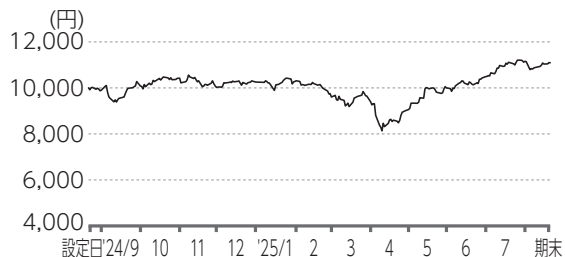
項目	第1期末 2025年8月20日
純資産総額 (円)	22,045,854,308
受益権総口数 (口)	20,253,094,945
1万口当たり基準価額 (円)	10,885

※当期における、追加設定元本額は21,897,935,794円、解約元本額は8,277,377,811円です。

組入上位ファンドの概要

TTI・グローバル中小型株式マザーファンド(2024年8月20日から2025年8月20日まで)

基準価額の推移



1万口当たりの費用明細

(単位：円)

項目	内訳	金額	内訳
売買委託手数料	(株式)	101	(101)
有価証券取引税	(株式)	0	(0)
その他費用	(保管費用)	10	(4)
	(その他)		(5)
合計		111	

※項目の概要については、前記「費用明細」をご参照ください。

組入上位銘柄

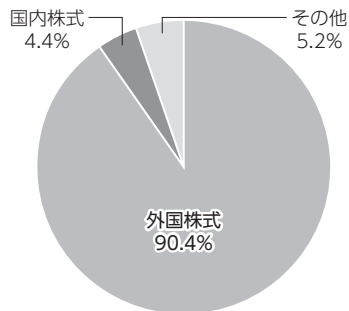
(基準日：2025年8月20日)

銘柄名	業種	組入比率
1 BELLRING BRANDS INC	家庭用品・パーソナル用品	2.8%
2 CTS EVENTIM AG & CO KGAA	メディア・娯楽	2.7%
3 CRYSTAL INTERNATIONAL GROUP	耐久消費財・アパレル	2.5%
4 TOPBUILD CORP	耐久消費財・アパレル	2.5%
5 INPOST SA	運輸	2.4%
6 TRANSUNION	商業・専門サービス	2.4%
7 CVS GROUP PLC	ヘルスケア機器・サービス	2.3%
8 GLANBIA PLC	食品・飲料・タバコ	2.3%
9 STIFEL FINANCIAL CORP	金融サービス	2.2%
10 VITA COCO CO INC/THE	食品・飲料・タバコ	2.1%
全銘柄数	64銘柄	

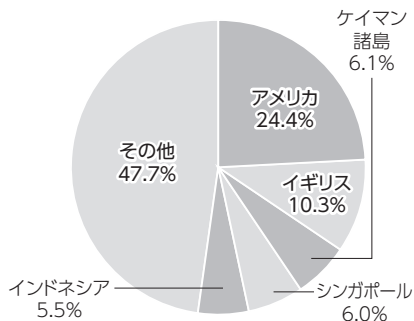
※比率は、純資産総額に対する割合です。

※全組入銘柄につきましては、運用報告書(全体版)に記載されています。

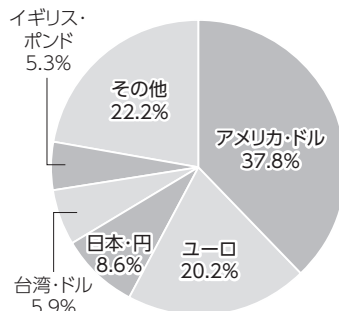
資産別配分(純資産総額比)



国別配分(ポートフォリオ比)



通貨別配分(純資産総額比)



※未収・未払金等の発生により、数値がマイナスになることがあります。

※基準日は2025年8月20日現在です。