

三井住友・ 米国ハイ・イールド債券ファンド (為替ヘッジ型) 【運用報告書(全体版)】

■当ファンドの仕組みは次の通りです。

商品分類	追加型投信／海外／債券
信託期間	2009年4月30日から2025年10月14日まで
運用方針	投資信託証券への投資を通じて、実質的に、主として米国のハイイールド債に投資し、安定的な収益の確保と信託財産の中長期的な成長を目指して運用を行います。
主要投資対象	当ファンドは以下の投資信託証券を主要投資対象とします。 PIMCO U.S. ハイイールド・ストラテジーファンドーJ (JPYヘッジ) PIMCOバミューダU.S. ハイイールド・ファンド (M) (米国のハイイールド債等に投資) SMAM・マネーインカムファンド<適格機関投資家限定> マネーインカム・マザーファンド (円貨建の短期公社債および短期金融商品に投資)
当ファンドの運用方法	■米国のハイイールド債中心に投資し、安定的な収益の確保と信託財産の中長期的な成長を目指して運用を行います。 ■運用指図に関する権限の一部をピムコジャパンリミテッドに委託します。 ■実質的に組み入れる外貨建資産については、原則として対円での為替ヘッジを活用し、為替変動リスクの低減を図ります。
組入制限	■外貨建資産への直接投資は行いません。
分配方針	■毎月12日(休業日の場合は翌営業日)に決算を行い、分配を行います。 ■分配対象額の範囲は、経費控除後の繰越分を含めた利子、配当等収益と売買益(評価損益を含みます。)等の全額とします。 ■分配金額は、委託会社が基準価額水準・市況動向等を勘案して決定します。 ※委託会社の判断により分配を行わない場合もあるため、将来の分配金の支払いおよびその金額について保証するものではありません。

第25作成期 (2021年4月13日から2021年10月12日まで)

第 145 期 / 第 146 期 / 第 147 期
決算日2021年5月12日 決算日2021年6月14日 決算日2021年7月12日

第 148 期 / 第 149 期 / 第 150 期
決算日2021年8月12日 決算日2021年9月13日 決算日2021年10月12日

受益者の皆さまへ

平素は格別のお引立てに預かり、厚くお礼申し上げます。

当ファンドは投資信託証券への投資を通じて、実質的に、主として米国のハイイールド債に投資し、安定的な収益の確保と信託財産の中長期的な成長を目指して運用を行います。当作成期についても、運用方針に沿った運用を行いました。今後ともご愛顧のほどお願い申し上げます。

 **三井住友DSアセットマネジメント**
〒105-6426 東京都港区虎ノ門1-17-1
<https://www.smd-am.co.jp>

■口座残高など、お取引状況についてのお問い合わせ
お取引のある販売会社へお問い合わせください。

■当運用報告書についてのお問い合わせ

コールセンター 0120-88-2976
受付時間：午前9時～午後5時(土、日、祝・休日を除く)

三井住友・米国ハイ・イールド債券ファンド（為替ヘッジ型）

原則として、各表の数量および金額の単位未満は切捨て、比率は四捨五入で表記しています。ただし、単位未満の数値については小数を表記する場合があります。

■ 最近30期の運用実績

決算期	基準価額			(参考指数)		投資信託 組入率	純資産額
	(分配落)	税金	騰落率	ICE BofAML High Yield Index (円ベース、ヘッジあり)	BB-B US High Yield Index 騰落率		
	円	円	%		%	%	百万円
121期 (2019年5月13日)	5,444	35	△0.4	224.20	△0.3	98.9	4,143
122期 (2019年6月12日)	5,432	35	0.4	225.67	0.7	98.9	4,099
123期 (2019年7月12日)	5,438	35	0.8	227.99	1.0	98.9	4,011
124期 (2019年8月13日)	5,378	35	△0.5	227.31	△0.3	98.8	3,884
125期 (2019年9月12日)	5,424	20	1.2	230.47	1.4	99.0	3,817
126期 (2019年10月15日)	5,381	20	△0.4	229.68	△0.3	98.7	3,699
127期 (2019年11月12日)	5,381	20	0.4	230.77	0.5	98.7	3,669
128期 (2019年12月12日)	5,394	20	0.6	232.38	0.7	99.0	3,532
129期 (2020年1月14日)	5,428	20	1.0	235.36	1.3	98.8	3,512
130期 (2020年2月12日)	5,407	20	△0.0	236.10	0.3	99.1	3,429
131期 (2020年3月12日)	5,057	20	△6.1	220.49	△6.6	99.1	3,162
132期 (2020年4月13日)	4,913	20	△2.5	211.21	△4.2	98.8	3,033
133期 (2020年5月12日)	4,941	20	1.0	215.20	1.9	98.8	3,036
134期 (2020年6月12日)	5,074	20	3.1	225.13	4.6	98.7	3,089
135期 (2020年7月13日)	5,089	10	0.5	226.98	0.8	98.7	3,070
136期 (2020年8月12日)	5,263	10	3.6	236.52	4.2	98.9	3,093
137期 (2020年9月14日)	5,230	10	△0.4	235.48	△0.4	98.6	2,985
138期 (2020年10月12日)	5,252	10	0.6	236.87	0.6	98.9	2,960
139期 (2020年11月12日)	5,319	10	1.5	241.48	1.9	99.0	2,904
140期 (2020年12月14日)	5,362	10	1.0	244.75	1.4	99.1	2,865
141期 (2021年1月12日)	5,378	10	0.5	246.61	0.8	98.6	2,814
142期 (2021年2月12日)	5,405	10	0.7	249.26	1.1	98.9	2,782
143期 (2021年3月12日)	5,336	10	△1.1	246.82	△1.0	98.8	2,706
144期 (2021年4月12日)	5,360	10	0.6	248.93	0.9	98.9	2,704
145期 (2021年5月12日)	5,354	10	0.1	249.78	0.3	98.7	2,656
146期 (2021年6月14日)	5,384	10	0.7	252.05	0.9	98.9	2,646
147期 (2021年7月12日)	5,413	10	0.7	254.41	0.9	98.9	2,619
148期 (2021年8月12日)	5,367	10	△0.7	253.44	△0.4	98.8	2,560
149期 (2021年9月13日)	5,414	10	1.1	256.60	1.2	98.8	2,547
150期 (2021年10月12日)	5,361	10	△0.8	254.83	△0.7	98.9	2,498

※基準価額の騰落率は分配金込み。

※参考指数は、当報告書作成時に知りえた情報をもとに当社が独自に計算し、設定時を100として、指数化しています。なお、基準価額の反映を考慮した日付の値を使用しています。

※ICE BofAML BB-B US High Yield Indexは、ICE Data Indices, LLC、その関係会社（「ICE Data」）及び／又はその第三者サプライヤーの財産であり、三井住友DSアセットマネジメント株式会社による使用のためにライセンスされています。ICE Data及びその第三者サプライヤーは、その使用に関して一切の責任を負いません。

※参考指数は市場の動きを示す目的で記載しており、当ファンドが当該参考指数を意識して運用しているわけではありません。

三井住友・米国ハイ・イールド債券ファンド（為替ヘッジ型）

■ 当作成期中の基準価額と市況等の推移

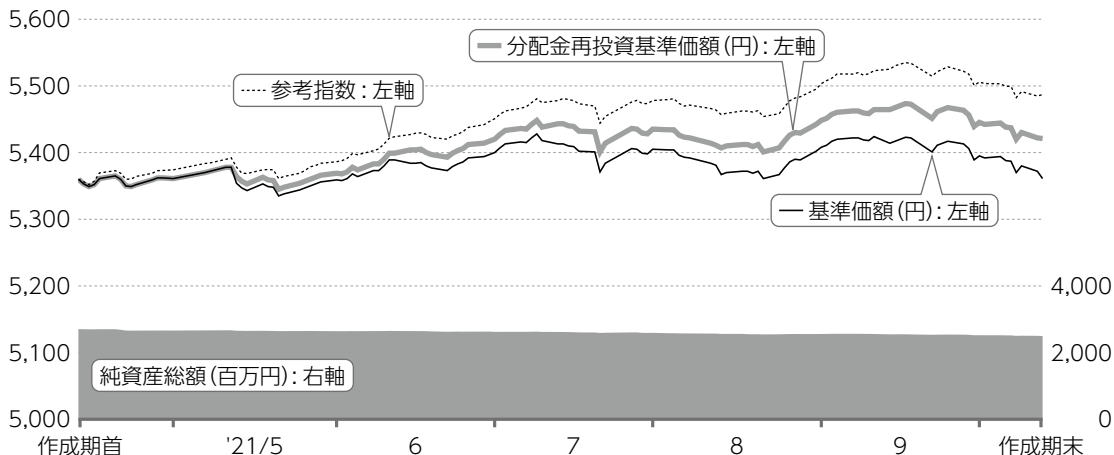
決算期	年 月 日	基準 価 額		（参 考 指 数） ICE BofAML BB-B US High Yield Index		投資信託証券 組 入 比 率
		騰 落 率	騰 落 率	（円ベース、ヘッジあり） 騰 落 率	騰 落 率	
第145期	(期 首) 2021年 4月12日	円 5,360	% —	— 248.93	% —	% 98.9
	4月末	5,361	0.0	249.59	0.3	98.8
	(期 末) 2021年 5月12日	5,364	0.1	249.78	0.3	98.7
第146期	(期 首) 2021年 5月12日	5,354	—	249.78	—	98.7
	5月末	5,359	0.1	250.16	0.2	99.4
	(期 末) 2021年 6月14日	5,394	0.7	252.05	0.9	98.9
第147期	(期 首) 2021年 6月14日	5,384	—	252.05	—	98.9
	6月末	5,400	0.3	253.15	0.4	98.6
	(期 末) 2021年 7月12日	5,423	0.7	254.41	0.9	98.9
第148期	(期 首) 2021年 7月12日	5,413	—	254.41	—	98.9
	7月末	5,405	△0.1	254.42	0.0	98.3
	(期 末) 2021年 8月12日	5,377	△0.7	253.44	△0.4	98.8
第149期	(期 首) 2021年 8月12日	5,367	—	253.44	—	98.8
	8月末	5,408	0.8	255.59	0.8	99.3
	(期 末) 2021年 9月13日	5,424	1.1	256.60	1.2	98.8
第150期	(期 首) 2021年 9月13日	5,414	—	256.60	—	98.8
	9月末	5,395	△0.4	255.70	△0.3	98.7
	(期 末) 2021年10月12日	5,371	△0.8	254.83	△0.7	98.9

※期末基準価額は分配金込み、騰落率は期首比です。

1 運用経過

基準価額等の推移について（2021年4月13日から2021年10月12日まで）

基準価額等の推移



※分配金再投資基準価額および参考指数は、作成期首の値が基準価額と同一となるように指数化しています。

作成期首	5,360円
作成期末	5,361円 (当作成期既払分配金60円(税引前))
騰落率	+1.1% (分配金再投資ベース)

分配金再投資基準価額について

分配金再投資基準価額は分配金(税引前)を分配時に再投資したと仮定して計算したもので、ファンド運用の実質的なパフォーマンスを示します。

※分配金を再投資するかどうかについては、受益者の皆さまがご利用のコースにより異なります。また、ファンドの購入価額などによって課税条件も異なります。したがって、受益者の皆さまの損益の状況を示すものではありません。(以下、同じ)

※当ファンドの参考指数は、ICE BofAML BB-B US High Yield Index(円ベース、ヘッジあり)です。

※ICE BofAML BB-B US High Yield Indexは、ICE Data Indices,LLC、その関係会社(「ICE Data」)及び/又はその第三者サプライヤーの財産であり、三井住友DSアセットマネジメント株式会社による使用のためにライセンスされています。ICE Data及びその第三者サプライヤーは、その使用に関して一切の責任を負いません。

基準価額の主な変動要因（2021年4月13日から2021年10月12日まで）

当ファンドは、投資信託証券への投資を通じて、主として米国のハイ・イールド債券に投資しました。実質的に組み入れる外貨建資産については、対円での為替ヘッジを活用し、為替変動リスクの低減を図りました。

なお、運用指図に関する権限の一部をピムコジャパンリミテッドに委託しています。

上昇要因

- 金利収入を得たこと
- 景気回復期待などを背景に、信用スプレッド（国債に対する上乗せ金利）が縮小し、米国ハイ・イールド債券市場が上昇したこと

下落要因

- ヘッジコストがかかったこと

投資環境について（2021年4月13日から2021年10月12日まで）

米国ハイ・イールド債券市場は、米国債金利がほぼ横ばいとなる中、米国ハイ・イールド債券からの金利収入やスプレッドの縮小がプラス材料となり、期間を通じてみると上昇しました。

期前半は、良好な5月の米ISM(全米供給管理協会)製造業景況指数により米経済活動の力強い回復が再確認されたことや、FOMC(米連邦公開市場委員会)にて緩和的なスタンスの継続が確認されたことによりスプレッドが縮小し、米国ハイ・イールド市場は上昇しました。

期後半に入り、新型コロナウイルスのデルタ型の感染拡大やインフレ率の上昇を受け、景気回復への鈍化懸念が高まったことなどからスプレッドは一時的に拡大する局面もみられました。しかし、引き続きISM

M製造業景況感指数が底堅い推移となったことや、世界的な原油の在庫減少を背景に原油価格が上昇したことなどから、期末にかけてスプレッドは縮小に転じました。結果、期を通じてみるとスプレッドは縮小しました。

セクター別ではエネルギー、保険セクターなどが市場平均を上回るパフォーマンスとなりました。一方、タバコ、公益セクターなどが市場平均を下回る結果となりました。

ポートフォリオについて（2021年4月13日から2021年10月12日まで）

当ファンド

当ファンドは「PIMCO U.S.ハイイールド・ストラテジーファンドーJ(JPYヘッジ)」および「SMAM・マネーインカムファンド<適格機関投資家限定>」を主要投資対象とし、「PIMCO U.S.ハイイールド・ストラテジーファンドーJ(JPYヘッジ)」の組入れを高位に保ちました。

PIMCO U.S.ハイイールド・ストラテジーファンドーJ(JPYヘッジ)

供給制約を背景としたインフレの加速や、世界経済の成長率がピークアウトするリスクに留意し、慎重な姿勢を維持しながらも、投資妙味のある業種・銘柄の選択を行いました。具体的には、ワクチン接種が進む中、旅行需要回復の恩恵を受ける航空や、定期

課金により安定的なキャッシュフローが望めるメディア・ケーブルへの投資比率を多めとしました。一方、半導体の供給不足などサプライチェーン(供給網)の混乱の影響を受けている自動車や、コロナ禍の影響によりEコマース市場の拡大が加速するなか、悪影響を受ける小売への投資比率を少なめとしました。

SMAM・マネーインカムファンド ＜適格機関投資家限定＞

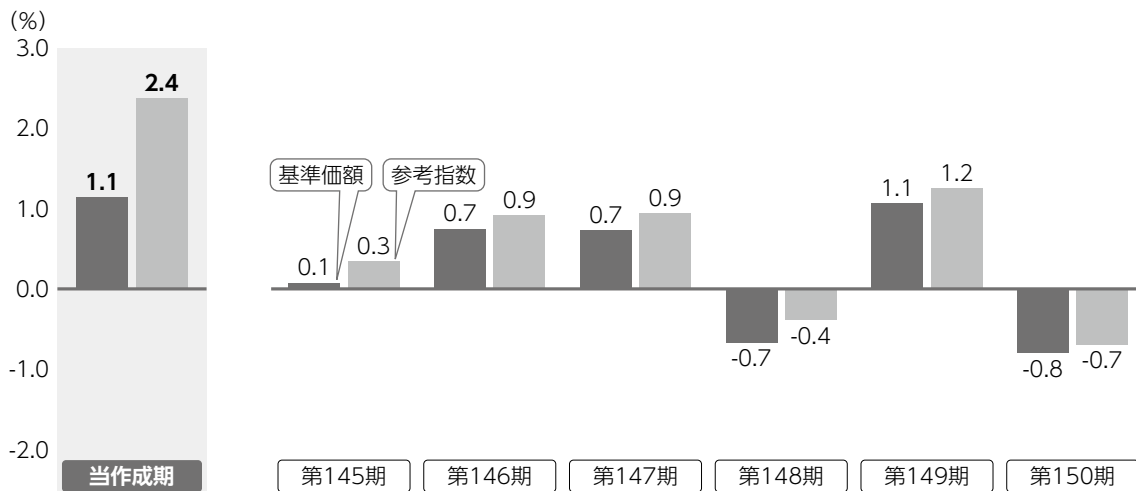
主として、円貨建ての短期公社債および短期金融商品に投資し、安定した収益の確保を目指した運用を行いました。

ベンチマークとの差異について(2021年4月13日から2021年10月12日まで)

当ファンドは運用の指標となるベンチマークはありませんが、参考指数としてICE BofAML BB-B US High Yield Index(円ベース、ヘッジあり)を設けています。

以下のグラフは、基準価額と参考指数の騰落率の対比です。

基準価額と参考指数の騰落率対比



※当作成期の基準価額は分配金再投資ベース、各期は分配金(税引前)込み。

分配金について（2021年4月13日から2021年10月12日まで）

期間の1万口当たりの分配金（税引前）は、基準価額水準等を勘案し、以下の通りといたしました。

なお、留保益につきましては、運用の基本方針に基づき運用いたします。

（単位：円、1万口当たり、税引前）

項目	第145期	第146期	第147期	第148期	第149期	第150期
当期分配金	10	10	10	10	10	10
（対基準価額比率）	(0.19%)	(0.19%)	(0.18%)	(0.19%)	(0.18%)	(0.19%)
当期の収益	10	10	10	10	10	10
当期の収益以外	-	-	-	-	-	-
翌期繰越分配対象額	304	310	317	319	327	329

※単位未満を切り捨てているため、「当期の収益」と「当期の収益以外」の合計が「当期分配金」と一致しない場合があります。
 ※「対基準価額比率」は、「当期分配金」（税引前）の期末基準価額（分配金（税引前）込み）に対する比率で、当ファンドの収益率とは異なります。

2 今後の運用方針

当ファンド

引き続き、「PIMCO U.S.ハイイールド・ストラテジーファンドーJ（JPYヘッジド）」および「SMAM・マネーインカムファンド〈適格機関投資家限定〉」を主要投資対象とし、安定的な収益の確保と信託財産の中長期的な成長を目指して運用を行います。

PIMCO U.S.ハイイールド・ストラテジーファンドーJ（JPYヘッジド）

米国については、2021年中は引き続き力強い経済成長を予測しているものの、足元ではデルタ型の感染拡大により消費の減速がみられることから、同成長見通しをやや下方修正しています。また、家計支援のための現金給付による消費押し上げ効果が剥落することや、失業手当の加算措置が9月に失効したことから、2022年の成長は2021年に比べて鈍化すると予想しています。

足元では様々な供給制約によりインフレ

圧力が高まっていますが、こうした制約は2022年には解消していく見通しであり、消費財に対する需要もピークを迎えることから、インフレ率は今後落ち着く見込みです。なお、金融政策については、FRB（米連邦準備制度理事会）は11月のテーパリング（量的緩和の段階的縮小）開始を示唆したものの、米債務上限問題による影響を踏まえ、12月にずれ込む可能性があるとしてPIMCOではみています。

米国ハイ・イールド債券については、2021年は経済活動の再開に伴う企業のファンダメンタルズ（業績、財務内容などの基礎的諸条件）の回復やデフォルト（債務不履行）率が低位で推移していることに加え、原油価格が回復していることなどもプラス材料です。一方で、スプレッド水準はコロナショック前の水準に達しており、FRBによる資産購入規模の縮小観測や金利上昇などを背景に、リスク性資産の価格変動が大きくなるリスクを注視する必要があると考えています。

3 お知らせ

約款変更について

該当事項はございません。

上述の見通しのもと、当戦略は慎重な姿勢を維持しながらも、投資妙味のある業種・銘柄の選択を行なう方針です。具体的には、堅調な米住宅市況の恩恵を享受しやすい建設資材、定期課金により安定的なキャッシュフローが望めるメディア・ケーブルへの投資比率を高めとします。一方、脱炭素社会への転換など構造転換局面にある自動車、Eコマース市場の拡大が加速するなか、対面販売への依存度が高い一部の小売への投資比率を低く抑える方針です。

SMAM・マネーインカムファンド ＜適格機関投資家限定＞

引き続き、主として、円貨建ての短期公社債および短期金融商品に投資し、安定した収益の確保を目指した運用を行います。

三井住友・米国ハイ・イールド債券ファンド（為替ヘッジ型）

1万口当たりの費用明細（2021年4月13日から2021年10月12日まで）

項 目	金額	比率	項目の概要
(a) 信 託 報 酬	47円	0.881%	信託報酬＝期中の平均基準価額×信託報酬率×(経過日数／年日数) 期中の平均基準価額は5,385円です。
（投 信 会 社）	(25)	(0.468)	投信会社:ファンド運用の指図等の対価
（販 売 会 社）	(21)	(0.386)	販売会社:交付運用報告書等各種資料の送付、口座内でのファンドの管理、購入後の情報提供等の対価
（受 託 会 社）	(1)	(0.027)	受託会社:ファンド財産の保管および管理、投信会社からの指図の実行等の対価
(b) 売買委託手数料	－	－	売買委託手数料＝期中の売買委託手数料／期中の平均受益権口数 売買委託手数料:有価証券等の売買の際、売買仲介人に支払う手数料
（株 式）	(－)	(－)	
（先物・オプション）	(－)	(－)	
（投資信託証券）	(－)	(－)	
(c) 有価証券取引税	－	－	有価証券取引税＝期中の有価証券取引税／期中の平均受益権口数 有価証券取引税:有価証券の取引の都度発生する取引に関する税金
（株 式）	(－)	(－)	
（公 社 債）	(－)	(－)	
（投資信託証券）	(－)	(－)	
(d) そ の 他 費 用	2	0.042	その他費用＝期中のその他費用／期中の平均受益権口数
（保 管 費 用）	(－)	(－)	保管費用:海外における保管銀行等に支払う有価証券等の保管および資金の送付金・資産の移転等に要する費用
（監 査 費 用）	(2)	(0.042)	監査費用:監査法人に支払うファンドの監査費用
（そ の 他）	(0)	(0.000)	そ の 他:信託事務の処理等に要するその他費用
合 計	50	0.923	

※期中の費用(消費税のかかるものは消費税を含む)は、追加・解約によって受益権口数に変動があるため、簡便法により算出しています。


※比率欄は1万口当たりのそれぞれの費用金額を期中の平均基準価額で除して100を乗じたものです。

※各項目毎に円未満は四捨五入しています。

※各項目の費用は、当ファンドが組み入れている投資信託証券が支払った費用を含みません。



参考情報 総経費率（年率換算）



※**1**の各費用は、前掲「1万口当たりの費用明細」において用いた簡便法により算出したもので、各比率は、年率換算した値(小数点以下第2位未満を四捨五入)です。「1万口当たりの費用明細」の各比率とは、値が異なる場合があります。

※**2**の投資先ファンド(当ファンドが組み入れている投資信託証券(マザーファンド、マネーファンドを除く))の運用管理費用は、当ファンドの運用委託報酬として負担していることから、原則として、開示すべき運用管理費用はありません。ただし、投資先ファンドには運用管理費用以外の費用(概算)がかかります。

※**1**と**2**の費用は、原則として、募集手数料、売買委託手数料および有価証券取引税を含みません。また、計上された期間が異なる場合があります。

※上記の前提条件で算出している参考値であり、実際に発生した費用の比率とは異なります。

当作成期中の運用・管理にかかった費用の総額(原則として、募集手数料、売買委託手数料および有価証券取引税を除く。)を期中の平均受益権口数に期中の平均基準価額(1口当たり)を乗じた数で除した比率に、投資先ファンドの経費率を加えた総経費率(年率)は1.84%です。

■ 当作成期中の売買及び取引の状況（2021年4月13日から2021年10月12日まで）

投資信託証券

		当 作 成 期			
		買 付		売 付	
		口 数	買 付 額	口 数	売 付 額
国内	PIMCO U.S. ハイイールド・ストラテジーファンド-J (JPYヘッジ)	口 -	千円 -	口 30,164	千円 198,949

※金額は受渡し代金。

※国内には、円建ての外国籍投資信託証券を含みます。

※管理上の都合により、一部の銘柄において属性が変わっている場合があります。

■ 利害関係人との取引状況等（2021年4月13日から2021年10月12日まで）

当作成期中における利害関係人との取引等はありません。

※利害関係人とは、投資信託及び投資法人に関する法律第11条第1項に規定される利害関係人です。

■ 第一種金融商品取引業、第二種金融商品取引業又は商品取引受託業務を兼業している委託会社の自己取引状況 （2021年4月13日から2021年10月12日まで）

該当事項はございません。また委託会社に売買委託手数料は支払われておりません。

■ 組入れ資産の明細（2021年10月12日現在）

ファンド・オブ・ファンズが組入れた邦貨建ファンドの明細

フ ァ ン ド 名	作 成 期 首 末			
	口 数	口 数	評 価 額	組 入 比 率
PIMCO U.S. ハイイールド・ストラテジーファンド-J (JPYヘッジ)	口 404,345	口 374,181	千円 2,451,259	% 98.1
SMAM・マネーインカムファンド<適格機関投資家限定>	19,910,404	19,910,404	20,001	0.8
合 計	20,314,749	20,284,585	2,471,261	98.9

※組入比率は、純資産総額に対する評価額の比率。

三井住友・米国ハイ・イールド債券ファンド（為替ヘッジ型）

■ 投資信託財産の構成

(2021年10月12日現在)

項 目	作 成 期 末	
	評 価 額	比 率
投 資 信 託 受 益 証 券	2,471,261	98.6
コ ー ル ・ ロ ー ン 等 、 そ の 他	35,234	1.4
投 資 信 託 財 産 総 額	2,506,496	100.0

■ 資産、負債、元本及び基準価額の状況

(2021年5月12日) (2021年6月14日) (2021年7月12日) (2021年8月12日) (2021年9月13日) (2021年10月12日)

項 目	第 145 期 末	第 146 期 末	第 147 期 末	第 148 期 末	第 149 期 末	第 150 期 末
(A) 資 産	2,666,228,419円	2,658,716,181円	2,630,100,732円	2,571,697,108円	2,567,515,697円	2,506,496,010円
コール・ローン等	44,020,295	42,276,568	40,763,507	43,314,526	49,761,247	35,234,288
投資信託受益証券(評価額)	2,622,208,124	2,616,439,613	2,589,337,225	2,528,382,582	2,517,754,450	2,471,261,722
(B) 負 債	10,084,167	12,690,610	10,828,004	11,451,907	20,062,714	8,379,704
未払収益分配金	4,960,930	4,914,348	4,838,494	4,770,209	4,705,527	4,659,472
未払解約金	1,070,788	3,380,254	2,263,104	2,622,348	11,226,712	23
未払信託報酬	3,868,089	4,212,310	3,550,134	3,875,827	3,946,284	3,537,318
未払利息	108	97	96	115	136	-
その他未払費用	184,252	183,601	176,176	183,408	184,055	182,891
(C) 純資産総額(A-B)	2,656,144,252	2,646,025,571	2,619,272,728	2,560,245,201	2,547,452,983	2,498,116,306
元 本	4,960,930,970	4,914,348,822	4,838,494,806	4,770,209,379	4,705,527,444	4,659,472,243
次期繰越損益金	△2,304,786,718	△2,268,323,251	△2,219,222,078	△2,209,964,178	△2,158,074,461	△2,161,355,937
(D) 受 益 権 総 口 数	4,960,930,970口	4,914,348,822口	4,838,494,806口	4,770,209,379口	4,705,527,444口	4,659,472,243口
1万口当たり基準価額(C/D)	5,354円	5,384円	5,413円	5,367円	5,414円	5,361円

※当作成期における作成期首元本額5,045,551,334円、作成期中追加設定元本額5,962,904円、作成期中一部解約元本額392,041,995円です。
 ※上記表中の次期繰越損益金がマイナス表示の場合は、当該金額が投資信託財産の計算に関する規則第55条の6第10号に規定する額（元本の欠損）となります。

※上記表中の受益権総口数および1万口当たり基準価額が、投資信託財産の計算に関する規則第55条の6第7号および第11号に規定する受益権の総数および計算口数当たりの純資産の額となります。

三井住友・米国ハイ・イールド債券ファンド（為替ヘッジ型）

■ 損益の状況

〔自2021年4月13日〕
〔至2021年5月12日〕
〔自2021年5月13日〕
〔至2021年6月14日〕
〔自2021年6月15日〕
〔至2021年7月12日〕
〔自2021年7月13日〕
〔至2021年8月12日〕
〔自2021年8月13日〕
〔至2021年9月13日〕
〔自2021年9月14日〕
〔至2021年10月12日〕

項 目	第 145 期	第 146 期	第 147 期	第 148 期	第 149 期	第 150 期
(A) 配 当 等 収 益	9,919,124円	9,840,451円	9,691,395円	9,547,774円	9,465,776円	9,353,048円
受 取 配 当 金	9,921,155	9,843,098	9,693,416	9,549,941	9,467,334	9,353,921
受 取 利 息	—	—	—	—	—	19
支 払 利 息	△ 2,031	△ 2,647	△ 2,021	△ 2,167	△ 1,558	△ 892
(B) 有 価 証 券 売 買 損 益	△ 3,934,082	△ 14,215,314	△ 12,847,219	△ 22,888,983	△ 21,204,007	△ 25,450,851
売 買 益	48,473	14,239,474	12,905,525	49,739	21,358,375	42,005
売 買 損	△ 3,982,555	△ 24,160	△ 58,306	△ 22,938,722	△ 154,368	△ 25,492,856
(C) 信 託 報 酬 等	△ 4,052,245	△ 4,395,815	△ 3,726,283	△ 4,059,235	△ 4,130,307	△ 3,720,104
(D) 当 期 損 益 金 (A + B + C)	1,932,797	19,659,950	18,812,331	△ 17,400,444	26,539,476	△ 19,817,907
(E) 前 期 繰 越 損 益 金	△ 1,462,905,677	△ 1,451,313,507	△ 1,414,085,925	△ 1,380,038,012	△ 1,382,919,365	△ 1,347,495,179
(F) 追 加 信 託 差 損 益 金	△ 838,852,908	△ 831,755,346	△ 819,109,990	△ 807,755,513	△ 796,989,045	△ 789,383,379
(配当等相当額)	(55,571,397)	(55,100,593)	(54,263,450)	(53,512,378)	(52,800,161)	(52,297,994)
(売買損益相当額)	(△ 894,424,305)	(△ 886,855,939)	(△ 873,373,440)	(△ 861,267,891)	(△ 849,789,206)	(△ 841,681,373)
(G) 合 計 (D + E + F)	△ 2,299,825,788	△ 2,263,408,903	△ 2,214,383,584	△ 2,205,193,969	△ 2,153,368,934	△ 2,156,696,465
(H) 収 益 分 配 金	△ 4,960,930	△ 4,914,348	△ 4,838,494	△ 4,770,209	△ 4,705,527	△ 4,659,472
次 期 繰 越 損 益 金 (G + H)	△ 2,304,786,718	△ 2,268,323,251	△ 2,219,222,078	△ 2,209,964,178	△ 2,158,074,461	△ 2,161,355,937
追 加 信 託 差 損 益 金	△ 838,852,908	△ 831,755,346	△ 819,109,990	△ 807,755,513	△ 796,989,045	△ 789,383,379
(配当等相当額)	(55,571,397)	(55,100,593)	(54,263,450)	(53,512,378)	(52,800,161)	(52,297,994)
(売買損益相当額)	(△ 894,424,305)	(△ 886,855,939)	(△ 873,373,440)	(△ 861,267,891)	(△ 849,789,206)	(△ 841,681,373)
分 配 準 備 積 立 金	95,365,907	97,621,807	99,467,660	98,876,682	101,098,655	101,141,802
繰 越 損 益 金	△ 1,561,299,717	△ 1,534,189,712	△ 1,499,579,748	△ 1,501,085,347	△ 1,462,184,071	△ 1,473,114,360

※有価証券売買損益は各期末の評価換えによるものを含みます。

※株式投信の信託報酬等には消費税等相当額が含まれており、公社債投信には内訳の一部に消費税等相当額が含まれています。

※追加信託差損益金とあるのは、信託の追加設定の際、追加設定をした価額から元本を差し引いた差額分をいいます。

※投資信託財産の運用の指図に係る権限の全部または一部を委託するために要する費用として、信託報酬の中から支弁している額は8,617,437円です。

※分配金の計算過程は以下の通りです。

	第 145 期	第 146 期	第 147 期	第 148 期	第 149 期	第 150 期
(a) 経費控除後の配当等収益	5,866,879円	8,042,123円	8,089,093円	5,488,539円	8,191,163円	5,632,944円
(b) 経費控除後の有価証券売買等損益	0	0	0	0	0	0
(c) 収益調整金	55,571,397	55,100,593	54,263,450	53,512,378	52,800,161	52,297,994
(d) 分配準備積立金	94,459,958	94,494,032	96,217,061	98,158,352	97,613,019	100,168,330
(e) 当期分配対象額(a+b+c+d)	155,898,234	157,636,748	158,569,604	157,159,269	158,604,343	158,099,268
1万口当たり当期分配対象額	314.23	320.76	327.70	329.44	337.04	339.31
(f) 分配金	4,960,930	4,914,348	4,838,494	4,770,209	4,705,527	4,659,472
1万口当たり分配金	10	10	10	10	10	10

■ 分配金のお知らせ

1万口当たり分配金（税引前）	第145期	第146期	第147期	第148期	第149期	第150期
	10円	10円	10円	10円	10円	10円

※分配金は、分配後の基準価額が個別元本と同額または上回る場合は全額「普通分配金」となり課税されます。分配後の基準価額が個別元本を下回る場合は下回る部分が「元本戻戻金（特別分配金）」となり非課税、残りの部分が「普通分配金」となります。

上記のほか、投資信託財産の計算に関する規則第58条第1項各号に該当する事項はありません。

■ 組入れ投資信託証券の内容

投資信託証券の概要

ファンド名	PIMCO U.S. ハイイールド・ストラテジーファンドー J（JPYヘッジド）
形態	バミューダ籍契約型投資信託（円建て）
主要投資対象	「PIMCO バミューダ U.S. ハイイールド・ファンド（M）」 受益証券
運用の基本方針	<ul style="list-style-type: none"> ・ 「PIMCO バミューダ U.S. ハイイールド・ファンド（M）」 受益証券を主要投資対象とし、ベンチマークを上回る投資成果を目指しつつ、トータルリターンを最大化を目指します。 ・ 実質外貨建資産については、為替変動リスクの低減を図るため、原則として対円で為替ヘッジを行います。
ベンチマーク	ICE BofAML BB-B US High Yield Index（円ベース、ヘッジあり）
主な投資制限	<ul style="list-style-type: none"> ・ 外貨建資産への実質投資割合には制限を設けません。 ・ デリバティブおよび外国為替予約取引の利用は、原則としてヘッジ目的および資産の効率的な運用に資することを目的とします。
決算日	年1回、原則として毎年10月31日
分配方針	毎月、原則として利子収入および売買益から分配を行う方針です。
運用管理費用	ありません。
その他の費用	<p>ファンドの取引関連費用、法的費用、会計・監査および税務上の費用ならびにその他の費用を負担します。</p> <p>これらは、ファンドの運営状況等により変動するものであり、事前に料率、上限額等を示すことができません。</p>
申込手数料	ありません。
信託財産留保額	ありません。
投資顧問会社	パシフィック・インベストメント・マネジメント・カンパニー・エルエルシー
購入の可否	日本において一般投資者は購入できません。

以下には、「PIMCO U.S. ハイイールド・ストラテジーファンドー J（JPYヘッジド）」をシェアクラスとして含む「PIMCO U.S. ハイイールド・ストラテジーファンド」と、「PIMCO U.S. ハイイールド・ストラテジーファンド」が主要投資対象とする「PIMCO バミューダ U.S. ハイイールド・ファンド（M）」の情報を、委託会社において抜粋・要約して翻訳したものを記載しています。

■ 損益計算書（2019年11月1日から2020年10月31日まで）

(1) PIMCO バリュースタック U.S. ハイイールド・ファンド（M）

（単位：千米ドル）

投資収益	
受取利息（外国税控除後＊）	27,609
総収益	27,609
費用	
支払利息	4
総費用	4
投資純利益	27,605
実現純利益（損失）	
有価証券に対する投資	(11,676)
証券取引所または中央清算機関を介した金融デリバティブ商品	(1,536)
OTC金融デリバティブ商品	(141)
外国為替	(20)
実現純利益（損失）	(13,373)
未実現評価益（損）の純変動額	
有価証券に対する投資	622
証券取引所または中央清算機関を介した金融デリバティブ商品	(572)
OTC金融デリバティブ商品	(53)
外貨建資産および負債	(67)
未実現評価損の純変動額	(70)
純利益（損失）	(13,443)
運用の結果による純資産の純増加額	14,162
＊ 外国源泉課税	7

三井住友・米国ハイ・イールド債券ファンド（為替ヘッジ型）

(2) PIMCO U. S. ハイイールド・ストラテジーファンド

（単位：千米ドル）

投資収益	
受取利息	4
総収益	4
費用	
支払利息	7
総費用	7
投資純利益(損失)	(3)
実現純利益(損失)	
有価証券に対する投資	85
関連ファンドに対する投資	10,353
OTC金融デリバティブ商品	223
実現純利益(損失)	10,661
未実現評価益(損)の純変動額	
有価証券に対する投資	(31)
関連ファンドに対する投資	(3,433)
OTC金融デリバティブ商品	961
外貨建資産および負債	(1)
未実現評価損の純変動額	(2,504)
純利益(損失)	8,157
運用の結果による純資産の純増加額	8,154

三井住友・米国ハイ・イールド債券ファンド（為替ヘッジ型）

■ 投資明細表（2020年10月31日現在）

(1) PIMCO バミューダ U.S. ハイイールド・ファンド（M）

種類	銘柄	額面金額		時価	
		通貨	（単位：千）	通貨	（単位：千）
有価証券に対する投資	銀行ローン債権				
99.2%	0.2%				
	LifePoint Health, Inc.				
	3.89% 期日 11/16/2025	USD	750	USD	729
	銀行ローン債権合計				729
	(原価：751米ドル)				
	銀行および				
	金融				
社債券等	Ally Financial, Inc.				
90.8%	5.3%				
	8.00% 期日 11/01/2031		1,000		1,367
	CIT Group, Inc.				
	5.00% 期日 08/15/2022		1,000		1,058
	5.00% 期日 08/01/2023		500		540
	ESH Hospitality, Inc.				
	5.250% 期日 05/01/2025		500		501
	Fairstone Financial, Inc.				
	7.875% 期日 07/15/2024		1,000		1,028
	Greystar Real Estate Partners				
	LLC				
	5.750% 期日 12/01/2025		1,000		1,017
	Howard Hughes Corp.				
	5.375% 期日 03/15/2025		750		753
	5.375% 期日 08/01/2028		375		379
	Intesa Sanpaolo SpA				
	5.017% 期日 06/26/2024		1,500		1,584
	Lloyds Banking Group PLC				
	7.500% 期日 06/27/2024		2,500		2,643
	MGM Growth Properties Operating				
	Partnership LP				
	4.500% 期日 09/01/2026		1,000		1,027
	5.625% 期日 05/01/2024		1,000		1,055
	Navient Corp.				
	6.125% 期日 03/25/2024		500		508
	6.500% 期日 06/15/2022		1,000		1,022
	7.250% 期日 01/25/2022		750		776

三井住友・米国ハイ・イールド債券ファンド（為替ヘッジ型）

種類	銘柄	額面金額		時価	
		通貨	(単位：千)	通貨	(単位：千)
	OneMain Finance Corp.				
	5.375% 期日 11/15/2029		750		773
	5.625% 期日 03/15/2023		1,000		1,044
	6.625% 期日 01/15/2028		500		548
	6.875% 期日 03/15/2025		1,000		1,102
	7.125% 期日 03/15/2026		500		555
	Park Intermediate Holdings LLC				
	5.875% 期日 10/01/2028		750		736
	Quicken Loans LLC				
	3.875% 期日 03/01/2031		500		493
	5.250% 期日 01/15/2028		500		524
	United Shore Financial Services LLC				
	5.500% 期日 11/15/2025		500		507
	VICI Properties LP				
	4.125% 期日 08/15/2030		1,000		1,014
	4.250% 期日 12/01/2026		750		764
	4.625% 期日 12/01/2029		750		780
					24,098
産業	Academy Ltd.				
76.3%	6.000% 期日 11/15/2027		500		501
	Acadia Healthcare Co., Inc.				
	6.500% 期日 03/01/2024		1,000		1,026
	AdaptHealth LLC				
	6.125% 期日 08/01/2028		250		260
	Adient Global Holdings Ltd.				
	4.875% 期日 08/15/2026		1,250		1,198
	Adient U.S. LLC				
	7.000% 期日 05/15/2026		125		134
	ADT Security Corp.				
	4.125% 期日 06/15/2023		500		521
	4.875% 期日 07/15/2032		1,000		1,031
	Advantage Sales & Marketing, Inc.				
	6.500% 期日 11/15/2028		625		612
	Albertsons Cos., Inc.				
	4.625% 期日 01/15/2027		750		774

三井住友・米国ハイ・イールド債券ファンド（為替ヘッジ型）

種類	銘柄	額面金額		時価	
		通貨	（単位：千）	通貨	（単位：千）
	4.875% 期日 02/15/2030		250		266
	7.500% 期日 03/15/2026		1,000		1,110
	Alcoa Nederland Holding BV				
	6.125% 期日 05/15/2028		500		538
	6.750% 期日 09/30/2024		500		517
	7.000% 期日 09/30/2026		250		263
	Allied Universal Holdco LLC				
	6.625% 期日 07/15/2026		750		787
	Allison Transmission, Inc.				
	5.000% 期日 10/01/2024		1,000		1,010
	Altice Financing S.A.				
	5.000% 期日 01/15/2028		1,000		971
	Altice France S.A.				
	5.125% 期日 01/15/2029		250		250
	5.500% 期日 01/15/2028		500		507
	7.375% 期日 05/01/2026		2,250		2,351
	8.125% 期日 02/01/2027		750		816
	AMC Networks, Inc.				
	4.750% 期日 12/15/2022		334		335
	5.000% 期日 04/01/2024		500		503
	American Builders & Contractors Supply Co., Inc.				
	5.875% 期日 05/15/2026		1,000		1,039
	AMN Healthcare, Inc.				
	4.000% 期日 04/15/2029		1,000		999
	ANGI Group LLC				
	3.875% 期日 08/15/2028		375		371
	Apache Corp.				
	4.375% 期日 10/15/2028		250		229
	4.625% 期日 11/15/2025		250		238
	4.875% 期日 11/15/2027		1,000		940
	Aramark Services, Inc.				
	4.750% 期日 06/01/2026		1,000		995
	5.000% 期日 02/01/2028		500		505
	Ardagh Packaging Finance PLC				
	4.125% 期日 08/15/2026		500		511
	5.250% 期日 08/15/2027		1,000		1,028

三井住友・米国ハイ・イールド債券ファンド（為替ヘッジ型）

種類	銘柄	額面金額		時価	
		通貨	（単位：千）	通貨	（単位：千）
	6.000% 期日 02/15/2025		276		286
	Ascent Resources Utica Holdings LLC				
	7.000% 期日 11/01/2026		500		443
	Ashland LLC				
	4.750% 期日 08/15/2022		113		119
	Avantor Funding, Inc.				
	4.625% 期日 07/15/2028		1,000		1,037
	Avient Corp.				
	5.750% 期日 05/15/2025		500		527
	Avon International Operations, Inc.				
	7.875% 期日 08/15/2022		1,000		1,018
	Axalta Coating Systems LLC				
	4.750% 期日 06/15/2027		500		524
	Ball Corp.				
	2.875% 期日 08/15/2030		500		495
	5.250% 期日 07/01/2025		1,000		1,133
	Bausch Health Americas, Inc.				
	8.500% 期日 01/31/2027		500		547
	9.250% 期日 04/01/2026		500		552
	Bausch Health Cos., Inc.				
	5.000% 期日 01/30/2028		625		619
	5.250% 期日 01/30/2030		750		741
	5.500% 期日 03/01/2023		151		151
	5.500% 期日 11/01/2025		1,500		1,542
	5.875% 期日 05/15/2023		107		107
	6.125% 期日 04/15/2025		500		514
	7.000% 期日 03/15/2024		500		519
	7.000% 期日 01/15/2028		750		794
	7.250% 期日 05/30/2029		500		539
	9.000% 期日 12/15/2025		1,000		1,095
	Beacon Roofing Supply, Inc.				
	4.875% 期日 11/01/2025		1,500		1,474
	Berry Global, Inc.				
	4.500% 期日 02/15/2026		1,000		1,015

三井住友・米国ハイ・イールド債券ファンド（為替ヘッジ型）

種類	銘柄	額面金額		時価	
		通貨	（単位：千）	通貨	（単位：千）
	Black Knight InfoServ LLC				
	3.625% 期日 09/01/2028		250		253
	Bombardier, Inc.				
	7.875% 期日 04/15/2027		500		365
	8.750% 期日 12/01/2021		1,000		997
	Boxer Parent Co., Inc.				
	7.125% 期日 10/02/2025		500		537
	Buckeye Partners LP				
	4.125% 期日 03/01/2025		500		474
	4.500% 期日 03/01/2028		500		476
	Builders FirstSource, Inc.				
	5.000% 期日 03/01/2030		750		792
	BY Crown Parent LLC				
	4.250% 期日 01/31/2026		500		507
	Cable One, Inc.				
	4.000% 期日 11/15/2030		375		382
	Cablevision Lightpath LLC				
	3.875% 期日 09/15/2027		250		248
	5.625% 期日 09/15/2028		250		253
	Caesars Entertainment, Inc.				
	6.250% 期日 07/01/2025		500		513
	Caesars Resort Collection LLC				
	5.250% 期日 10/15/2025		1,500		1,427
	Camelot Finance S.A.				
	4.500% 期日 11/01/2026		750		781
	Cargo Aircraft Management, Inc.				
	4.750% 期日 02/01/2028		500		509
	Cascades, Inc.				
	5.125% 期日 01/15/2026		1,000		1,048
	5.375% 期日 01/15/2028		500		522
	CCO Holdings LLC				
	4.500% 期日 05/01/2032		750		776
	4.750% 期日 03/01/2030		1,000		1,053
	5.000% 期日 02/01/2028		1,250		1,314
	5.125% 期日 05/01/2027		2,250		2,366
	5.375% 期日 05/01/2025		1,000		1,028
	5.375% 期日 06/01/2029		500		542

三井住友・米国ハイ・イールド債券ファンド（為替ヘッジ型）

種類	銘柄	額面金額		時価	
		通貨	(単位：千)	通貨	(単位：千)
	5.750% 期日 02/15/2026		500		519
	5.875% 期日 05/01/2027		1,500		1,567
	CD&R Smokey Buyer, Inc.				
	6.750% 期日 07/15/2025		500		528
	Cedar Fair LP				
	5.250% 期日 07/15/2029		1,000		909
	Cenovus Energy, Inc.				
	5.250% 期日 06/15/2037		500		490
	5.375% 期日 07/15/2025		500		528
	6.750% 期日 11/15/2039		1,000		1,113
	Centene Corp.				
	3.375% 期日 02/15/2030		500		520
	4.625% 期日 12/15/2029		1,000		1,090
	5.375% 期日 06/01/2026		500		527
	5.375% 期日 08/15/2026		500		530
	CF Industries, Inc.				
	5.150% 期日 03/15/2034		1,750		2,054
	Change Healthcare Holdings LLC				
	5.750% 期日 03/01/2025		1,000		1,001
	Chemours Co.				
	7.000% 期日 05/15/2025		500		504
	Cheniere Energy Partners LP				
	4.500% 期日 10/01/2029		375		383
	5.250% 期日 10/01/2025		1,250		1,273
	Cheniere Energy, Inc.				
	4.625% 期日 10/15/2028		750		775
	Cheplapharm Arzneimittel GmbH				
	5.500% 期日 01/15/2028		500		507
	Clarios Global LP				
	6.250% 期日 05/15/2026		750		787
	8.500% 期日 05/15/2027		500		522
	Clean Harbors, Inc.				
	4.875% 期日 07/15/2027		500		523
	Clear Channel Worldwide Holdings, Inc.				
	5.125% 期日 08/15/2027		1,000		971
	9.250% 期日 02/15/2024		500		434

三井住友・米国ハイ・イールド債券ファンド（為替ヘッジ型）

種類	銘柄	額面金額		時価	
		通貨	(単位：千)	通貨	(単位：千)
	Clearwater Paper Corp.				
	5.375% 期日 02/01/2025		2,000		2,109
	CNX Midstream Partners LP				
	6.500% 期日 03/15/2026		1,000		1,019
	Colfax Corp.				
	6.000% 期日 02/15/2024		500		521
	6.375% 期日 02/15/2026		250		264
	CommScope Technologies LLC				
	6.000% 期日 06/15/2025		864		858
	CommScope, Inc.				
	5.500% 期日 03/01/2024		500		512
	6.000% 期日 03/01/2026		500		519
	7.125% 期日 07/01/2028		500		503
	8.250% 期日 03/01/2027		500		518
	Community Health Systems, Inc.				
	6.250% 期日 03/31/2023		1,500		1,489
	6.625% 期日 02/15/2025		500		489
	8.000% 期日 03/15/2026		625		628
	8.625% 期日 01/15/2024		750		763
	Comstock Resources, Inc.				
	7.500% 期日 05/15/2025		750		746
	Connect Finco SARL				
	6.750% 期日 10/01/2026		1,000		1,009
	Constellium SE				
	5.750% 期日 05/15/2024		500		508
	5.875% 期日 02/15/2026		500		506
	Continental Resources, Inc.				
	4.375% 期日 01/15/2028		1,000		902
	4.900% 期日 06/01/2044		500		414
	5.000% 期日 09/15/2022		250		246
	Core & Main Holdings LP				
	8.625% 期日 09/15/2024		375		379
	Core & Main LP				
	6.125% 期日 08/15/2025		2,000		2,034
	Cornerstone Building Brands, Inc.				
	6.125% 期日 01/15/2029		375		384

三井住友・米国ハイ・イールド債券ファンド（為替ヘッジ型）

種類	銘柄	額面金額		時価	
		通貨	(単位：千)	通貨	(単位：千)
	8.000% 期日 04/15/2026		1,500		1,562
	Coty, Inc.				
	6.500% 期日 04/15/2026		750		588
	Covanta Holding Corp.				
	5.875% 期日 07/01/2025		1,500		1,556
	Crown Americas LLC				
	4.500% 期日 01/15/2023		1,500		1,564
	CSC Holdings LLC				
	3.375% 期日 02/15/2031		1,000		963
	4.125% 期日 12/01/2030		500		509
	5.250% 期日 06/01/2024		1,000		1,069
	5.375% 期日 02/01/2028		500		532
	5.500% 期日 05/15/2026		1,500		1,563
	5.750% 期日 01/15/2030		1,500		1,605
	5.875% 期日 09/15/2022		1,000		1,057
	DaVita, Inc.				
	3.750% 期日 02/15/2031		1,000		963
	4.625% 期日 06/01/2030		750		763
	DCP Midstream Operating LP				
	5.125% 期日 05/15/2029		500		498
	5.375% 期日 07/15/2025		750		789
	5.625% 期日 07/15/2027		500		519
	Dell International LLC				
	5.875% 期日 06/15/2021		330		331
	7.125% 期日 06/15/2024		1,000		1,037
	Dell, Inc.				
	7.100% 期日 04/15/2028		500		635
	Diamond Resorts International, Inc.				
	7.750% 期日 09/01/2023		1,000		942
	Diamond Sports Group LLC				
	5.375% 期日 08/15/2026		1,500		879
	6.625% 期日 08/15/2027		500		200
	DISH DBS Corp.				
	5.000% 期日 03/15/2023		500		504
	5.875% 期日 07/15/2022		500		515
	5.875% 期日 11/15/2024		1,000		1,007

三井住友・米国ハイ・イールド債券ファンド（為替ヘッジ型）

種類	銘柄	額面金額		時価	
		通貨	（単位：千）	通貨	（単位：千）
	7.750% 期日 07/01/2026		1,000		1,061
	DKT Finance ApS				
	9.375% 期日 06/17/2023		500		511
	Dun & Bradstreet Corp.				
	6.875% 期日 08/15/2026		748		802
	Edgewell Personal Care Co.				
	5.500% 期日 06/01/2028		500		526
	Element Solutions, Inc.				
	3.875% 期日 09/01/2028		500		495
	Endo Dac				
	6.000% 期日 06/30/2028		543		420
	9.500% 期日 07/31/2027		394		423
	Energizer Holdings, Inc.				
	4.375% 期日 03/31/2029		500		505
	4.750% 期日 06/15/2028		500		515
	EnLink Midstream Partners LP				
	4.150% 期日 06/01/2025		1,000		863
	4.400% 期日 04/01/2024		500		455
	5.450% 期日 06/01/2047		500		322
	EQM Midstream Partners LP				
	4.000% 期日 08/01/2024		500		485
	5.500% 期日 07/15/2028		250		254
	6.000% 期日 07/01/2025		500		513
	6.500% 期日 07/01/2027		500		525
	6.500% 期日 07/15/2048		500		476
	EQT Corp.				
	3.000% 期日 10/01/2022		750		750
	5.000% 期日 01/15/2029		500		500
	7.875% 期日 02/01/2025		500		557
	EW Scripps Co.				
	5.125% 期日 05/15/2025		1,000		956
	Ford Motor Credit Co. LLC				
	3.087% 期日 01/09/2023		500		496
	3.096% 期日 05/04/2023		1,500		1,483
	3.664% 期日 09/08/2024		500		497
	4.063% 期日 11/01/2024		500		502
	4.125% 期日 08/17/2027		1,000		986

三井住友・米国ハイ・イールド債券ファンド（為替ヘッジ型）

種類	銘柄	額面金額		時価	
		通貨	(単位：千)	通貨	(単位：千)
	4.140% 期日 02/15/2023		1,000		1,010
	4.250% 期日 09/20/2022		500		508
	4.375% 期日 08/06/2023		1,500		1,528
	5.113% 期日 05/03/2029		500		520
	5.125% 期日 06/16/2025		500		522
	5.584% 期日 03/18/2024		750		789
	5.596% 期日 01/07/2022		500		513
	Forterra Finance LLC				
	6.500% 期日 07/15/2025		750		794
	Freeport-McMoRan, Inc.				
	4.125% 期日 03/01/2028		750		767
	5.000% 期日 09/01/2027		500		522
	5.250% 期日 09/01/2029		625		676
	5.400% 期日 11/14/2034		1,750		2,007
	Gap, Inc.				
	8.625% 期日 05/15/2025		500		549
	8.875% 期日 05/15/2027		750		859
	Gartner, Inc.				
	3.750% 期日 10/01/2030		500		512
	GCP Applied Technologies, Inc.				
	5.500% 期日 04/15/2026		1,500		1,543
	Global Medical Response, Inc.				
	6.500% 期日 10/01/2025		1,000		989
	Griffon Corp.				
	5.750% 期日 03/01/2028		750		783
	Hanesbrands, Inc.				
	4.625% 期日 05/15/2024		750		783
	4.875% 期日 05/15/2026		1,000		1,076
	Harsco Corp.				
	5.750% 期日 07/31/2027		750		768
	Harvest Midstream I LP				
	7.500% 期日 09/01/2028		500		497
	HCA, Inc.				
	3.500% 期日 09/01/2030		1,000		1,024
	5.375% 期日 02/01/2025		1,000		1,109
	5.875% 期日 05/01/2023		1,000		1,089
	HD Supply, Inc.				
	5.375% 期日 10/15/2026		750		786

三井住友・米国ハイ・イールド債券ファンド（為替ヘッジ型）

種類	銘柄	額面金額		時価	
		通貨	（単位：千）	通貨	（単位：千）
	Herc Holdings, Inc.				
	5.500% 期日 07/15/2027		500		515
	H-Food Holdings LLC				
	8.500% 期日 06/01/2026		1,000		1,002
	Hill-Rom Holdings, Inc.				
	5.000% 期日 02/15/2025		1,500		1,540
	Hilton Domestic Operating Co., Inc.				
	4.250% 期日 09/01/2024		750		749
	5.125% 期日 05/01/2026		500		508
	Hilton Worldwide Finance LLC				
	4.625% 期日 04/01/2025		1,000		1,013
	4.875% 期日 04/01/2027		750		760
	Howmet Aerospace, Inc.				
	5.125% 期日 10/01/2024		500		527
	5.900% 期日 02/01/2027		1,000		1,096
	5.950% 期日 02/01/2037		500		546
	iHeartCommunications, Inc.				
	4.750% 期日 01/15/2028		1,500		1,435
	IHO Verwaltungs GmbH				
	6.000% 期日 05/15/2027		500		523
	6.375% 期日 05/15/2029		500		531
	Indigo Natural Resources LLC				
	6.875% 期日 02/15/2026		1,000		985
	Ingevity Corp.				
	3.875% 期日 11/01/2028		1,000		1,017
	International Game Technology PLC				
	5.250% 期日 01/15/2029		500		496
	6.250% 期日 02/15/2022		575		590
	6.500% 期日 02/15/2025		2,000		2,145
	IQVIA, Inc.				
	5.000% 期日 10/15/2026		2,250		2,336
	J2 Global, Inc.				
	4.625% 期日 10/15/2030		500		506
	Jagged Peak Energy LLC				
	5.875% 期日 05/01/2026		1,500		1,549

三井住友・米国ハイ・イールド債券ファンド（為替ヘッジ型）

種類	銘柄	額面金額		時価	
		通貨	（単位：千）	通貨	（単位：千）
	Jaguar Holding Co. II				
	4.625% 期日 06/15/2025		500		517
	5.000% 期日 06/15/2028		500		522
	JELD-WEN, Inc.				
	4.625% 期日 12/15/2025		500		508
	4.875% 期日 12/15/2027		2,000		2,070
	Kaiser Aluminum Corp.				
	4.625% 期日 03/01/2028		500		493
	KFC Holding Co.				
	4.750% 期日 06/01/2027		750		778
	5.250% 期日 06/01/2026		1,000		1,035
	Kraft Heinz Foods Co.				
	3.875% 期日 05/15/2027		500		530
	4.250% 期日 03/01/2031		500		543
	4.375% 期日 06/01/2046		750		771
	4.875% 期日 10/01/2049		500		529
	5.000% 期日 06/04/2042		2,000		2,201
	5.200% 期日 07/15/2045		1,500		1,664
	5.500% 期日 06/01/2050		500		572
	6.500% 期日 02/09/2040		500		637
	L Brands, Inc.				
	6.625% 期日 10/01/2030		375		394
	6.875% 期日 07/01/2025		500		537
	6.875% 期日 11/01/2035		1,000		1,017
	LABL Escrow Issuer LLC				
	6.750% 期日 07/15/2026		1,000		1,050
	Lamar Media Corp.				
	3.750% 期日 02/15/2028		500		499
	Lamb Weston Holdings, Inc.				
	4.625% 期日 11/01/2024		250		259
	4.875% 期日 11/01/2026		1,000		1,040
	Legacy LifePoint Health LLC				
	4.375% 期日 02/15/2027		500		496
	Lennar Corp.				
	4.750% 期日 11/29/2027		1,000		1,146
	5.000% 期日 06/15/2027		1,250		1,431
	5.375% 期日 10/01/2022		1,000		1,069

三井住友・米国ハイ・イールド債券ファンド（為替ヘッジ型）

種類	銘柄	額面金額		時価	
		通貨	（単位：千）	通貨	（単位：千）
	Level 3 Financing, Inc.				
	5.250% 期日 03/15/2026		1,500		1,550
	Live Nation Entertainment, Inc.				
	4.875% 期日 11/01/2024		500		482
	6.500% 期日 05/15/2027		500		536
	Logan Merger Sub, Inc.				
	5.500% 期日 09/01/2027		500		507
	Magnolia Oil & Gas Operating LLC				
	6.000% 期日 08/01/2026		1,000		960
	Marriott Ownership Resorts, Inc.				
	6.500% 期日 09/15/2026		500		516
	Masonite International Corp.				
	5.375% 期日 02/01/2028		1,000		1,062
	Matador Resources Co.				
	5.875% 期日 09/15/2026		500		403
	Mattel, Inc.				
	5.875% 期日 12/15/2027		1,000		1,089
	Mauser Packaging Solutions Holding Co.				
	5.500% 期日 04/15/2024		2,000		2,004
	MEG Energy Corp.				
	7.125% 期日 02/01/2027		1,000		902
	MGM Resorts International				
	5.750% 期日 06/15/2025		657		684
	6.000% 期日 03/15/2023		500		519
	Midcontinent Communications				
	5.375% 期日 08/15/2027		1,500		1,567
	MPH Acquisition Holdings LLC				
	5.750% 期日 11/01/2028		500		492
	MSCI, Inc.				
	4.750% 期日 08/01/2026		1,000		1,041
	5.375% 期日 05/15/2027		500		535
	Nabors Industries Ltd.				
	7.250% 期日 01/15/2026		500		201

三井住友・米国ハイ・イールド債券ファンド（為替ヘッジ型）

種類	銘柄	額面金額		時価	
		通貨	(単位：千)	通貨	(単位：千)
	NCR Corp.				
	5.000% 期日 10/01/2028		500		496
	5.750% 期日 09/01/2027		500		516
	Netflix, Inc.				
	4.375% 期日 11/15/2026		1,500		1,631
	4.875% 期日 06/15/2030		625		714
	5.875% 期日 02/15/2025		1,000		1,133
	New Red Finance, Inc.				
	3.500% 期日 02/15/2029		1,000		995
	4.000% 期日 10/15/2030		1,000		995
	4.250% 期日 05/15/2024		1,000		1,021
	5.000% 期日 10/15/2025		1,034		1,061
	Nexstar Broadcasting, Inc.				
	5.625% 期日 07/15/2027		1,000		1,044
	Nielsen Company Luxembourg SARL				
	5.000% 期日 02/01/2025		500		515
	Nielsen Finance LLC				
	5.000% 期日 04/15/2022		542		543
	5.625% 期日 10/01/2028		250		258
	5.875% 期日 10/01/2030		375		394
	Northriver Midstream Finance LP				
	5.625% 期日 02/15/2026		625		620
	Nouryon Holding BV				
	8.000% 期日 10/01/2026		2,000		2,109
	Novelis Corp.				
	4.750% 期日 01/30/2030		1,250		1,270
	5.875% 期日 09/30/2026		1,500		1,550
	NuStar Logistics LP				
	5.750% 期日 10/01/2025		375		378
	6.375% 期日 10/01/2030		375		378
	Occidental Petroleum Corp.				
	1.730% 期日 08/15/2022		2,000		1,841
	2.700% 期日 08/15/2022		457		423
	2.700% 期日 02/15/2023		500		448
	2.900% 期日 08/15/2024		1,000		834

三井住友・米国ハイ・イールド債券ファンド（為替ヘッジ型）

種類	銘柄	額面金額		時価	
		通貨	（単位：千）	通貨	（単位：千）
	3.400% 期日 04/15/2026		750		588
	4.400% 期日 04/15/2046		250		168
	4.400% 期日 08/15/2049		500		336
	4.500% 期日 07/15/2044		250		172
	4.625% 期日 06/15/2045		500		339
	5.550% 期日 03/15/2026		500		436
	5.875% 期日 09/01/2025		375		331
	6.375% 期日 09/01/2028		250		219
	6.600% 期日 03/15/2046		250		207
	6.625% 期日 09/01/2030		500		439
	7.500% 期日 05/01/2031		500		457
	8.875% 期日 07/15/2030		500		490
	Open Text Corp.				
	5.875% 期日 06/01/2026		1,500		1,562
	Ortho-Clinical Diagnostics, Inc.				
	7.250% 期日 02/01/2028		1,000		1,047
	Outfront Media Capital LLC				
	5.000% 期日 08/15/2027		1,000		949
	Ovintiv, Inc.				
	6.500% 期日 08/15/2034		250		235
	Pactiv LLC				
	7.950% 期日 12/15/2025		1,000		1,109
	Par Pharmaceutical, Inc.				
	7.500% 期日 04/01/2027		175		186
	Parkland Corp.				
	5.875% 期日 07/15/2027		1,000		1,034
	PDC Energy, Inc.				
	5.750% 期日 05/15/2026		1,000		944
	6.125% 期日 09/15/2024		500		487
	Performance Food Group, Inc.				
	5.500% 期日 06/01/2024		1,000		1,007
	5.500% 期日 10/15/2027		250		257
	PetSmart, Inc.				
	5.875% 期日 06/01/2025		418		428
	PGT Innovations, Inc.				
	6.750% 期日 08/01/2026		1,000		1,061

三井住友・米国ハイ・イールド債券ファンド（為替ヘッジ型）

種類	銘柄	額面金額		時価	
		通貨	（単位：千）	通貨	（単位：千）
	Picasso Finance Sub, Inc.				
	6.125% 期日 06/15/2025		500		528
	Post Holdings, Inc.				
	4.625% 期日 04/15/2030		750		772
	5.000% 期日 08/15/2026		1,000		1,039
	5.625% 期日 01/15/2028		1,000		1,057
	5.750% 期日 03/01/2027		1,000		1,050
	Prime Healthcare Services, Inc.				
	7.250% 期日 11/01/2025		500		505
	Prime Security Services Borrower LLC				
	3.375% 期日 08/31/2027		500		483
	5.750% 期日 04/15/2026		1,000		1,066
	6.250% 期日 01/15/2028		750		759
	Qorvo, Inc.				
	3.375% 期日 04/01/2031		1,000		1,014
	QualityTech LP				
	4.750% 期日 11/15/2025		1,000		1,040
	Radiate Holdco LLC				
	4.500% 期日 09/15/2026		500		503
	6.500% 期日 09/15/2028		500		517
	Range Resources Corp.				
	5.000% 期日 03/15/2023		374		364
	RBS Global, Inc.				
	4.875% 期日 12/15/2025		1,000		1,023
	Refinitiv U.S. Holdings, Inc.				
	6.250% 期日 05/15/2026		1,000		1,070
	8.250% 期日 11/15/2026		1,000		1,091
	Reynolds Group Issuer, Inc.				
	4.000% 期日 10/15/2027		1,125		1,140
	Rite Aid Corp.				
	7.500% 期日 07/01/2025		500		501
	Rockies Express Pipeline LLC				
	4.800% 期日 05/15/2030		500		475
	Rolls-Royce PLC				
	5.750% 期日 10/15/2027		500		507

三井住友・米国ハイ・イールド債券ファンド（為替ヘッジ型）

種類	銘柄	額面金額		時価	
		通貨	（単位：千）	通貨	（単位：千）
	Sabre GLBL, Inc.				
	5.250% 期日 11/15/2023		1,000		982
	Scientific Games				
	International, Inc.				
	5.000% 期日 10/15/2025		1,500		1,507
	Sealed Air Corp.				
	5.250% 期日 04/01/2023		750		795
	5.500% 期日 09/15/2025		1,000		1,122
	Select Medical Corp.				
	6.250% 期日 08/15/2026		1,500		1,585
	Sensata Technologies BV				
	5.000% 期日 10/01/2025		500		547
	Sensata Technologies UK				
	Financing Co. PLC				
	6.250% 期日 02/15/2026		1,000		1,037
	Sensata Technologies, Inc.				
	3.750% 期日 02/15/2031		500		496
	4.375% 期日 02/15/2030		500		523
	ServiceMaster Co. LLC				
	7.450% 期日 08/15/2027		1,000		1,119
	Sigma Holdco BV				
	7.875% 期日 05/15/2026		2,000		1,975
	Signature Aviation U.S.				
	Holdings, Inc.				
	5.375% 期日 05/01/2026		750		759
	Silgan Holdings, Inc.				
	4.125% 期日 02/01/2028		1,500		1,562
	Simmons Foods, Inc.				
	5.750% 期日 11/01/2024		750		743
	7.750% 期日 01/15/2024		250		262
	Sinclair Television Group, Inc.				
	5.125% 期日 02/15/2027		1,250		1,178
	Sirius XM Radio, Inc.				
	4.125% 期日 07/01/2030		500		515
	4.625% 期日 07/15/2024		500		516
	5.000% 期日 08/01/2027		1,000		1,049
	Southwestern Energy Co.				
	7.500% 期日 04/01/2026		1,000		1,019

三井住友・米国ハイ・イールド債券ファンド（為替ヘッジ型）

種類	銘柄	額面金額		時価	
		通貨	（単位：千）	通貨	（単位：千）
	Spectrum Brands, Inc.				
	5.750% 期日 07/15/2025		1,000		1,030
	6.125% 期日 12/15/2024		1,000		1,026
	Speedway Motorsports LLC				
	4.875% 期日 11/01/2027		1,000		952
	Spirit AeroSystems, Inc.				
	7.500% 期日 04/15/2025		625		631
	SPX FLOW, Inc.				
	5.875% 期日 08/15/2026		1,000		1,046
	Standard Industries, Inc.				
	4.375% 期日 07/15/2030		750		774
	4.750% 期日 01/15/2028		1,000		1,046
	5.000% 期日 02/15/2027		500		517
	Staples, Inc.				
	7.500% 期日 04/15/2026		1,000		937
	Sunoco LP				
	4.875% 期日 01/15/2023		500		506
	5.500% 期日 02/15/2026		500		503
	5.875% 期日 03/15/2028		500		521
	Switch Ltd.				
	3.750% 期日 09/15/2028		500		502
	TEGNA, Inc.				
	4.625% 期日 03/15/2028		750		741
	5.000% 期日 09/15/2029		1,000		1,013
	Telenet Finance Luxembourg Notes Sarl				
	5.500% 期日 03/01/2028		1,000		1,055
	Tempo Acquisition LLC				
	6.750% 期日 06/01/2025		1,000		1,016
	Tempur Sealy International, Inc.				
	5.500% 期日 06/15/2026		1,000		1,041
	Tenet Healthcare Corp.				
	4.625% 期日 07/15/2024		1,000		1,018
	4.875% 期日 01/01/2026		750		762
	5.125% 期日 05/01/2025		500		495
	6.125% 期日 10/01/2028		1,125		1,093
	6.250% 期日 02/01/2027		1,000		1,040

三井住友・米国ハイ・イールド債券ファンド（為替ヘッジ型）

種類	銘柄	額面金額		時価	
		通貨	(単位：千)	通貨	(単位：千)
	6.750% 期日 06/15/2023		1,000		1,056
	Terex Corp.				
	5.625% 期日 02/01/2025		1,000		1,017
	Teva Pharmaceutical Finance				
	Netherlands III BV				
	3.150% 期日 10/01/2026		1,250		1,102
	4.100% 期日 10/01/2046		750		624
	T-Mobile USA, Inc.				
	4.500% 期日 02/01/2026		750		770
	4.750% 期日 02/01/2028		1,000		1,073
	5.375% 期日 04/15/2027		1,000		1,069
	6.500% 期日 01/15/2026		250		261
	TopBuild Corp.				
	5.625% 期日 05/01/2026		1,625		1,671
	TransDigm, Inc.				
	5.500% 期日 11/15/2027		1,000		978
	6.250% 期日 03/15/2026		750		783
	6.375% 期日 06/15/2026		1,000		999
	6.500% 期日 07/15/2024		1,000		1,001
	TripAdvisor, Inc.				
	7.000% 期日 07/15/2025		250		261
	Triumph Group, Inc.				
	6.250% 期日 09/15/2024		375		325
	7.750% 期日 08/15/2025		500		324
	8.875% 期日 06/01/2024		500		532
	Trivium Packaging Finance BV				
	5.500% 期日 08/15/2026		500		525
	U.S. Concrete, Inc.				
	6.375% 期日 06/01/2024		331		340
	U.S. Foods, Inc.				
	5.875% 期日 06/15/2024		1,000		998
	6.250% 期日 04/15/2025		500		523
	United Rentals North America,				
	Inc.				
	3.875% 期日 02/15/2031		1,000		1,012
	4.000% 期日 07/15/2030		500		511
	4.875% 期日 01/15/2028		500		526

三井住友・米国ハイ・イールド債券ファンド（為替ヘッジ型）

種類	銘柄	額面金額		時価	
		通貨	（単位：千）	通貨	（単位：千）
	5.875% 期日 09/15/2026		500		527
	Univision Communications, Inc.				
	5.125% 期日 02/15/2025		1,500		1,477
	6.625% 期日 06/01/2027		750		760
	VeriSign, Inc.				
	4.625% 期日 05/01/2023		1,000		1,012
	Veritas U.S., Inc.				
	7.500% 期日 09/01/2025		500		508
	Vertical U.S. Newco, Inc.				
	5.250% 期日 07/15/2027		500		516
	ViaSat, Inc.				
	5.625% 期日 09/15/2025		1,000		1,007
	Virgin Media Finance PLC				
	5.000% 期日 07/15/2030		750		747
	Virgin Media Secured Finance PLC				
	5.500% 期日 05/15/2029		1,000		1,070
	Vmed 02 UK Financing I PLC				
	4.250% 期日 01/31/2031		625		627
	WESCO Distribution, Inc.				
	7.125% 期日 06/15/2025		750		809
	7.250% 期日 06/15/2028		750		822
	West Street Merger Sub, Inc.				
	6.375% 期日 09/01/2025		1,500		1,525
	Western Midstream Operating LP				
	4.100% 期日 02/01/2025		750		708
	5.050% 期日 02/01/2030		1,000		950
	5.450% 期日 04/01/2044		500		426
	6.250% 期日 02/01/2050		1,500		1,381
	White Cap Buyer LLC				
	6.875% 期日 10/15/2028		500		513
	WMG Acquisition Corp.				
	3.000% 期日 02/15/2031		500		476
	3.875% 期日 07/15/2030		750		756
	5.500% 期日 04/15/2026		750		781
	WPX Energy, Inc.				
	4.500% 期日 01/15/2030		500		481

三井住友・米国ハイ・イールド債券ファンド（為替ヘッジ型）

種類	銘柄	額面金額		時価	
		通貨	（単位：千）	通貨	（単位：千）
	5.250% 期日 09/15/2024		239		248
	5.250% 期日 10/15/2027		500		502
	5.875% 期日 06/15/2028		500		512
	WR Grace & Co. -Conn				
	5.625% 期日 10/01/2024		1,000		1,081
	Wyndham Destinations, Inc.				
	6.625% 期日 07/31/2026		1,000		1,065
	Wynn Las Vegas LLC				
	4.250% 期日 05/30/2023		500		478
	5.250% 期日 05/15/2027		1,000		932
	Wynn Resorts Finance LLC				
	5.125% 期日 10/01/2029		375		360
	XPO Logistics, Inc.				
	6.500% 期日 06/15/2022		1,000		1,006
	Yum! Brands, Inc.				
	6.875% 期日 11/15/2037		1,000		1,222
	Zayo Group Holdings, Inc.				
	4.000% 期日 03/01/2027		500		491
	6.125% 期日 03/01/2028		750		758
	Ziggo BV				
	4.875% 期日 01/15/2030		500		519
	5.500% 期日 01/15/2027		2,249		2,337
					348,129
公共事業	Antero Midstream Partners LP				
9.2%	5.750% 期日 03/01/2027		500		451
	Blue Racer Midstream LLC				
	6.625% 期日 07/15/2026		1,000		900
	Calpine Corp.				
	4.625% 期日 02/01/2029		250		253
	5.000% 期日 02/01/2031		250		256
	5.125% 期日 03/15/2028		750		774
	5.250% 期日 06/01/2026		1,000		1,029
	CenturyLink, Inc.				
	4.000% 期日 02/15/2027		375		384
	6.450% 期日 06/15/2021		1,250		1,278
	Clearway Energy Operating LLC				
	4.750% 期日 03/15/2028		500		526

三井住友・米国ハイ・イールド債券ファンド（為替ヘッジ型）

種類	銘柄	額面金額		時価	
		通貨	（単位：千）	通貨	（単位：千）
	5.000% 期日 09/15/2026		1,000		1,037
	CrownRock LP				
	5.625% 期日 10/15/2025		1,500		1,478
	Embarq Corp.				
	7.995% 期日 06/01/2036		1,000		1,174
	Endeavor Energy Resources LP				
	5.750% 期日 01/30/2028		1,250		1,299
	6.625% 期日 07/15/2025		250		260
	Frontier Communications Corp.				
	5.875% 期日 10/15/2027		375		385
	Genesis Energy LP				
	6.000% 期日 05/15/2023		500		456
	NextEra Energy Operating Partners LP				
	4.250% 期日 09/15/2024		750		787
	4.500% 期日 09/15/2027		1,000		1,095
	NGL Energy Partners LP				
	6.125% 期日 03/01/2025		750		377
	NRG Energy, Inc.				
	6.625% 期日 01/15/2027		1,500		1,581
	NSG Holdings LLC				
	7.750% 期日 12/15/2025		536		570
	Parsley Energy LLC				
	5.625% 期日 10/15/2027		1,000		1,065
	Sprint Capital Corp.				
	8.750% 期日 03/15/2032		2,000		2,994
	Sprint Corp.				
	7.125% 期日 06/15/2024		3,000		3,454
	7.625% 期日 02/15/2025		1,500		1,773
	7.875% 期日 09/15/2023		2,000		2,284
	Talen Energy Supply LLC				
	6.500% 期日 06/01/2025		750		448
	7.250% 期日 05/15/2027		625		627
	Tallgrass Energy Partners LP				
	5.500% 期日 09/15/2024		500		482
	5.500% 期日 01/15/2028		1,000		922
	Targa Resources Partners LP				
	4.250% 期日 11/15/2023		1,000		1,003

三井住友・米国ハイ・イールド債券ファンド（為替ヘッジ型）

種類	銘柄	額面金額		時価	
		通貨	(単位：千)	通貨	(単位：千)
	5.250% 期日 05/01/2023		650		651
	5.500% 期日 03/01/2030		1,000		1,006
	5.875% 期日 04/15/2026		750		766
	6.500% 期日 07/15/2027		750		788
	Telecom Italia Capital S.A.				
	6.375% 期日 11/15/2033		1,000		1,185
	Telecom Italia SpA				
	5.303% 期日 05/30/2024		1,250		1,354
	TerraForm Power Operating LLC				
	4.250% 期日 01/31/2023		1,000		1,019
	4.750% 期日 01/15/2030		500		538
	5.000% 期日 01/31/2028		1,000		1,100
	Transocean Proteus Ltd.				
	6.250% 期日 12/01/2024		650		575
	Vistra Operations Co. LLC				
	5.500% 期日 09/01/2026		1,000		1,036
	5.625% 期日 02/15/2027		500		522
					41,942
	社債券等合計				414,169
	(原価：402,342米ドル)				
	Deutsche Alternative-A				
モーゲージ証券	Securities, Inc. Mortgage Loan				
	Trust				
0.0%	5.500% 期日 12/25/2035		45		43
	モーゲージ証券合計				43
	(原価：30米ドル)				
短期証券	レポ取引				
8.2%	8.0%				36,500
	定期性預金				
	Australia and New Zealand				
	Banking Group Ltd.				
0.2%	0.010% 期日 11/02/2020		102		102
	Bank of Nova Scotia				
	0.010% 期日 11/02/2020		6		6
	BNP Paribas Bank				
	0.010% 期日 11/02/2020		107		107

三井住友・米国ハイ・イールド債券ファンド（為替ヘッジ型）

種類	銘柄	額面金額		時価	
		通貨	(単位：千)	通貨	(単位：千)
	Brown Brothers Harriman & Co. (0.270%) 期日 11/02/2020	JPY	26		0
	Citibank N.A. 0.010% 期日 11/02/2020	USD	56		56
	DBS Bank Ltd. 0.010% 期日 11/02/2020		149		149
	JPMorgan Chase Bank N.A. 0.010% 期日 11/02/2020		112		112
	MUFG Bank Ltd. (0.270%) 期日 11/02/2020	JPY	37,165		356
	Sumitomo Mitsui Banking Corp. (0.270%) 期日 11/02/2020		23		0
	Sumitomo Mitsui Trust Bank Ltd. 0.010% 期日 11/02/2020	USD	6		6
					990
	短期証券合計 (原価：37,490米ドル)				37,490
	有価証券に対する投資合計 99.2% (原価：440,613米ドル)			USD	452,431
	金融デリバティブ商品 0.1% (原価またはプレミアム (純額) (54)米ドル)				268
	その他の資産および負債 (純額) 0.7%				3,541
	純資産 100.0%			USD	456,240

三井住友・米国ハイ・イールド債券ファンド（為替ヘッジ型）

(2) PIMCO U. S. ハイイールド・ストラテジーファンド

種類			銘柄	額面金額 通貨（単位：千）	時価 通貨（単位：千）	
有価証券に対する投資 3.4%	短期証券 3.4%	定期性預金 0.4%	Australia and New Zealand Banking Group Ltd. 0.010% 期日 11/02/2020	USD 148	USD 148	
			Bank of Nova Scotia 0.010% 期日 11/02/2020	9	9	
			BNP Paribas Bank 0.010% 期日 11/02/2020	156	156	
			Citibank N. A. 0.010% 期日 11/02/2020	81	81	
			DBS Bank Ltd. 0.010% 期日 11/02/2020	217	217	
			JPMorgan Chase Bank N. A. 0.010% 期日 11/02/2020	162	162	
			Sumitomo Mitsui Banking Corp. 0.010% 期日 11/02/2020	9	9	
			Sumitomo Mitsui Trust Bank Ltd. 0.010% 期日 11/02/2020	53	53	
					835	
			米国短期国債 3.0%	0.095% 期日 11/17/2020	3,100	3,100
				0.100% 期日 11/03/2020	2,600	2,600
					5,700	
				短期証券合計 (原価：6,535米ドル)	6,535	
				有価証券に対する投資合計 (原価：6,535米ドル)	6,535	

三井住友・米国ハイ・イールド債券ファンド（為替ヘッジ型）

種類	銘柄	口数 (単位：千)	時価 通貨 (単位：千)
関連ファンドに対する投資 96.3%	ミューチュアル・ ファンド PIMCOバミューダ U.S. ハイイールド・ファンド(M) (原価：162,748米ドル)	13,141	187,259
	関連ファンドに対する投資合計 (原価：162,748米ドル)		187,259
	投資額合計 99.7% (原価：169,283米ドル)		USD 193,794
	金融デリバティブ商品 0.3% (原価またはプレミアム (純額) 0米ドル)		587
	純資産 100.0%		USD 194,381

SMAM・ マネーインカム ファンド

<適格機関投資家限定>

【運用報告書(全体版)】

(2020年4月14日から2021年4月13日まで)

第 **13** 期

決算日 2021年4月13日

■当ファンドの仕組みは次の通りです。

商品分類	追加型投信／国内／資産複合
信託期間	無期限（設定日：2008年3月31日）
運用方針	マザーファンドへの投資を通じて、円貨建の短期公社債および短期金融商品に投資し、安定した収益の確保を目指します。
主要投資対象	当ファンドは以下のマザーファンドを主要投資対象とします。 マネーインカム・マザーファンド 円貨建の短期公社債および短期金融商品
当ファンドの運用方法	マザーファンドへの投資を通じて、実質的に以下の運用を行います。 ■主として、円貨建の短期公社債および短期金融商品に投資し、安定した収益の確保を目指します。
組入制限	当ファンド ■株式への実質投資割合は、信託財産の純資産総額の10%以下とします。 ■外貨建資産への投資は行いません。 マネーインカム・マザーファンド ■株式への投資割合は、信託財産の純資産総額の10%以下とします。 ■外貨建資産への投資は行いません。
分配方針	年1回（毎年4月13日。休業日の場合は翌営業日）決算を行い、以下の方針に基づき分配を行います。 ■分配対象額は、経費控除後の利子、配当等収益と売買益（評価損益を含みます。）等の範囲内とします。 ■分配金額は、委託会社が基準価額水準、市況動向等を勘案して決定します。ただし、分配対象額が少額の場合等には、委託会社の判断により分配を行わないことがあります。

受益者の皆さまへ

平素は格別のお引立てに預かり、厚くお礼申し上げます。

当ファンドはマザーファンドへの投資を通じて、円貨建の短期公社債および短期金融商品に投資し、安定した収益の確保を目指します。当期についても、運用方針に沿った運用を行いました。今後ともご愛顧のほどお願い申し上げます。

 **三井住友DSアセットマネジメント**

〒105-6426 東京都港区虎ノ門1-17-1

<https://www.smd-am.co.jp>

■当運用報告書についてのお問い合わせ

コールセンター 0120-88-2976

受付時間：午前9時～午後5時(土、日、祝・休日を除く)

■ 最近5期の運用実績

決算期	基準価額			(参考指数) 無担保コール翌日物		債券組入率 比	純資産額
	(分配落)	税 分 配	込 金 騰 落 率	期 騰 落 率	期 騰 落 率		
9期 (2017年4月13日)	円 10,080	円 0	% △0.1	100.97	% △0.0	% 76.0	百万円 494
10期 (2018年4月13日)	10,073	0	△0.1	100.92	△0.0	75.0	599
11期 (2019年4月15日)	10,066	0	△0.1	100.85	△0.1	72.5	707
12期 (2020年4月13日)	10,058	0	△0.1	100.80	△0.0	70.2	789
13期 (2021年4月13日)	10,049	0	△0.1	100.76	△0.0	76.3	898

※基準価額の騰落率は分配金込み。

※当ファンドは親投資信託を組み入れますので、比率は実質比率を記載しています。

※無担保コール翌日物は、設定時を100として日々の無担保コール翌日物で運用したと仮定した当社計算値です。

■ 当期中の基準価額と市況等の推移

年 月 日	基準価額		(参考指数) 無担保コール翌日物		債券組入率 比
	騰 落 率	騰 落 率	騰 落 率	騰 落 率	
(期首) 2020年4月13日	円 10,058	% —	100.80	% —	% 70.2
4月末	10,057	△0.0	100.80	△0.0	70.3
5月末	10,057	△0.0	100.80	△0.0	70.8
6月末	10,057	△0.0	100.79	△0.0	68.7
7月末	10,056	△0.0	100.79	△0.0	73.7
8月末	10,055	△0.0	100.79	△0.0	73.4
9月末	10,054	△0.0	100.78	△0.0	72.6
10月末	10,053	△0.0	100.78	△0.0	81.4
11月末	10,052	△0.1	100.78	△0.0	70.3
12月末	10,051	△0.1	100.77	△0.0	70.1
2021年1月末	10,050	△0.1	100.77	△0.0	73.8
2月末	10,050	△0.1	100.77	△0.0	68.0
3月末	10,049	△0.1	100.77	△0.0	72.4
(期末) 2021年4月13日	10,049	△0.1	100.76	△0.0	76.3

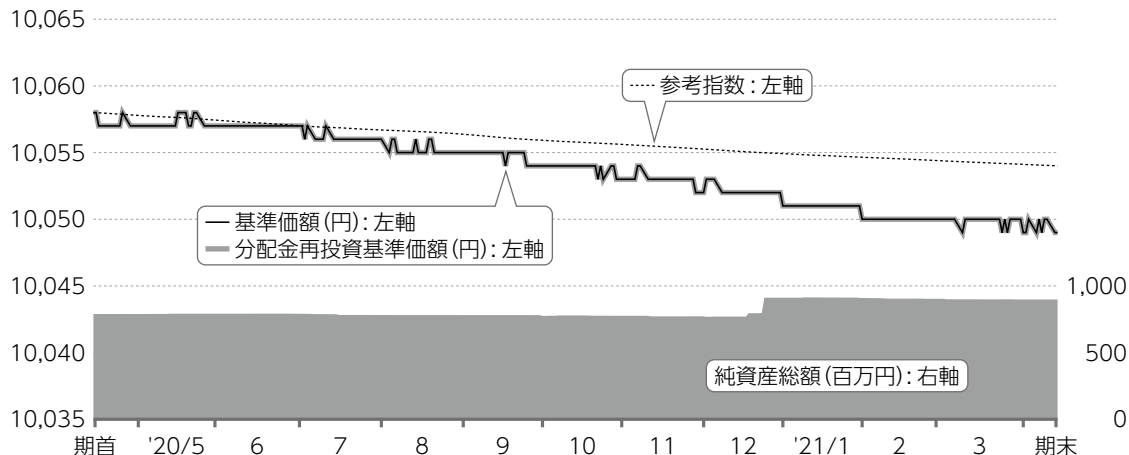
※騰落率は期首比です。

※当ファンドは親投資信託を組み入れますので、比率は実質比率を記載しています。

1 運用経過

基準価額等の推移について(2020年4月14日から2021年4月13日まで)

基準価額等の推移



※分配金再投資基準価額および参考指数は、期首の値が基準価額と同一となるように指数化しています。

期首	10,058円
期末	10,049円 (分配金0円(税引前)込み)
騰落率	-0.1% (分配金再投資ベース)

分配金再投資基準価額について

分配金再投資基準価額は分配金(税引前)を分配時に再投資したと仮定して計算したもので、ファンド運用の実質的なパフォーマンスを示します。

※分配金を再投資するかどうかについては、受益者の皆さまがご利用のコースにより異なります。また、ファンドの購入価額などによって課税条件も異なります。したがって、受益者の皆さまの損益の状況を示すものではありません。(以下、同じ)

※当ファンドの参考指数は、無担保コール翌日物です。

※無担保コール翌日物は、日々の無担保コール翌日物で運用したと仮定した当社計算値です。

基準価額の主な変動要因(2020年4月14日から2021年4月13日まで)

当ファンドは、マザーファンドへの投資を通じて、円建ての公社債および短期金融商品などへ投資しました。

下落要因

- 日銀によるマイナス金利政策が継続され、主要投資対象である短期公社債や短期金融商品におけるマイナス利回りが続いたこと

組入れファンドの状況

組入れファンド	投資資産	騰落率	期末組入比率
マネーインカム・マザーファンド	短期金融資産	-0.1%	100.0%

※比率は、純資産総額に対する割合です。

投資環境について(2020年4月14日から2021年4月13日まで)

当期の短期金利は小幅に上昇しました。

新型コロナウイルスの感染拡大により景気が大きく落ち込んだことや、物価上昇率の伸びが下落に転じたことから、日銀は「長短金利操作付き量的・質的金融緩和」政策を据え置き、日銀当座預金の一部へのマイナス金利付利を継続しました。

世界的な新型コロナウイルスの感染拡大による景気の落ち込みを緩和するため、政府による大規模経済対策が策定され、5月から短期国債が大幅に増発されたことから、国庫短期証券3ヵ月物利回りは上昇基調をたどりました。しかし、短期国債の需給緩和を受け、日銀が短期国債買入額を増額したことから、利回り上昇は一服し、その後は-0.10%を挟んで概ねレンジ内での推移となりました。国庫短期証券3ヵ月物利回りは期首-0.152%に対し、期末は-0.100%と小幅に上昇しました。

ポートフォリオについて(2020年4月14日から2021年4月13日まで)

当ファンド

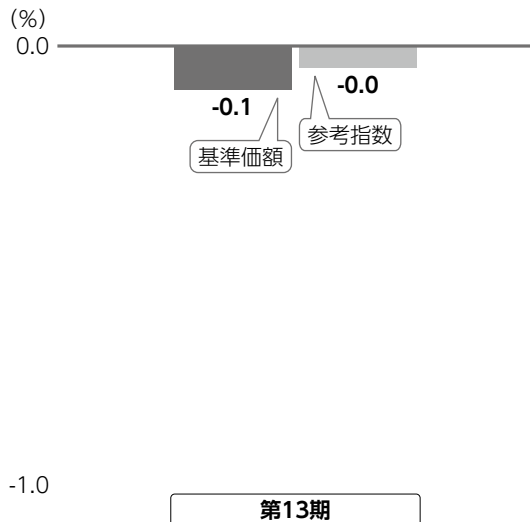
期を通じて「マネーインカム・マザーファンド」を高位に組み入れました。

マネーインカム・マザーファンド

短期金利は低位での推移が続くとの見通しから、残存0年から1年3ヵ月までの円建て公社債および短期金融商品で構築したポートフォリオを維持しました。また、マイナス利回りの影響を抑制することに配慮しながら、短期公社債の組入れを行いました。

ベンチマークとの差異について(2020年4月14日から2021年4月13日まで)

基準価額と参考指数の対比(騰落率)



当ファンドは運用の指標となるベンチマークはありませんが、参考指数として無担保コール翌日物を設けています。

左のグラフは、基準価額と参考指数の騰落率の対比です。

※基準価額は分配金再投資ベース

分配金について(2020年4月14日から2021年4月13日まで)

(単位：円、1万口当たり、税引前)

項目	第13期
当期分配金	—
(対基準価額比率)	(—%)
当期の収益	—
当期の収益以外	—
翌期繰越分配対象額	1,348

当期の分配は、基準価額水準等を勘案し、見送りとしたしました。

なお、留保益につきましては、運用の基本方針に基づき運用いたします。

※単位未満を切り捨てているため、「当期の収益」と「当期の収益以外」の合計が「当期分配金」と一致しない場合があります。

※「対基準価額比率」は、「当期分配金」(税引前)の期末基準価額(分配金(税引前)込み)に対する比率で、当ファンドの収益率とは異なります。

2 今後の運用方針

当ファンド

引き続き、「マネーインカム・マザーファンド」を高位に組み入れて運用を行います。

マネーインカム・マザーファンド

2%の物価安定目標の達成が展望出来ない中、日銀によるマイナス金利政策が継続され、短期国債利回りやコールローン(金融機関同士のごく短期の資金の貸借)翌日物金利など、主要投資対象である短期公社債および短期金融商品の利回りは引き続きマイナス圏での推移を想定します。

残存0年から1年3ヵ月までの公社債や短期金融商品で利回りのマイナス幅が小さい投資対象を選定し、マイナス利回りの影響を抑制することに配慮して運用を行います。

3 お知らせ

約款変更について

該当事項はございません。

運用担当者に係る事項について(2020年11月2日現在)

運用担当部署の概要

運用部、ファンドマネージャー数：127名、平均運用経験年数：16年(兼務者含む)

■ 1万口当たりの費用明細 (2020年4月14日から2021年4月13日まで)

項目	金額	比率	項目の概要
(a) その他費用 (その他)	1円 (1)	0.006% (0.006)	その他費用＝期中のその他費用／期中の平均受益権口数 その他：信託事務の処理等に要するその他費用
合計	1	0.006	

期中の平均基準価額は10,053円です。

※期中の費用（消費税のかかるものは消費税を含む）は、追加・解約によって受益権口数に変動があるため、簡便法により算出しています。

※比率欄は1万口当たりのそれぞれの費用金額を期中の平均基準価額で除して100を乗じたものです。

※各項目毎に円未満は四捨五入しています。

※その他費用は、当ファンドが組み入れているマザーファンドが支払った金額のうち、当ファンドに対応するものを含みます。

■ 当期中の売買及び取引の状況 (2020年4月14日から2021年4月13日まで)

親投資信託受益証券の設定、解約状況

	設 定		解 約	
	口 数	金 額	口 数	金 額
マネーインカム・マザーファンド	千口 152,075	千円 153,400	千口 43,487	千円 43,869

※単位未満は切捨て。ただし、単位未満の場合は小数で記載。

■ 利害関係人との取引状況等 (2020年4月14日から2021年4月13日まで)

当期中における利害関係人との取引等はありません。

※利害関係人とは、投資信託及び投資法人に関する法律第11条第1項に規定される利害関係人です。

■ 第一種金融商品取引業、第二種金融商品取引業又は商品取引受託業務を兼業している委託会社の自己取引状況 (2020年4月14日から2021年4月13日まで)

該当事項はございません。また委託会社に売買委託手数料は支払われておりません。

■ 組入れ資産の明細 (2021年4月13日現在)

親投資信託残高

種 類	期 首 (前期末)		期 末	
	口 数	評 価 額	口 数	評 価 額
マネーインカム・マザーファンド	千口 782,308	千円 890,895	千口 890,895	千円 898,379

※マネーインカム・マザーファンドの期末の受益権総口数は2,257,314千口です。

※単位未満は切捨て。

■ 投資信託財産の構成

(2021年4月13日現在)

項 目	期 末	
	評 価 額	比 率
マ ネ ー イ ン カ ム ・ マ ザ ー ファ ン ド	千円 898,379	% 100.0
コ ー ル ・ ロ ー ン 等 、 そ の 他	1	0.0
投 資 信 託 財 産 総 額	898,380	100.0

※単位未満は切捨て。ただし、単位未満の場合は小数で記載。

■ 資産、負債、元本及び基準価額の状況

(2021年4月13日現在)

項 目	期 末
(A) 資 産	898,380,211円
コ ー ル ・ ロ ー ン 等	968
マ ネ ー イ ン カ ム ・ マ ザ ー ファ ン ド (評 価 額)	898,379,243
(B) 純 資 産 総 額 (A)	898,380,211
元 本	893,961,565
次 期 繰 越 損 益 金	4,418,646
(C) 受 益 権 総 口 数	893,961,565口
1万口当たり基準価額(B/C)	10,049円

※当期における期首元本額785,000,484円、期中追加設定元本額152,604,662円、期中一部解約元本額43,643,581円です。

※上記表中の次期繰越損益金がマイナス表示の場合は、当該金額が投資信託財産の計算に関する規則第55条の6第10号に規定する額(元本の欠損)となります。

※上記表中の受益権総口数および1万口当たり基準価額が、投資信託財産の計算に関する規則第55条の6第7号および第11号に規定する受益権の総数および計算口数当たりの純資産の額となります。

■ 分配金のお知らせ

1万口当たり分配金(税引前)	当	期

上記のほか、投資信託財産の計算に関する規則第58条第1項各号に該当する事項はありません。

■ 損益の状況

(自2020年4月14日 至2021年4月13日)

項 目	当 期
(A) 有 価 証 券 売 買 損 益	△ 712,175円
売 買 益	11,540
売 買 損	△ 723,715
(B) 当 期 損 益 金 (A)	△ 712,175
(C) 前 期 繰 越 損 益 金	△ 905,607
(D) 追 加 信 託 差 損 益 金	6,036,428
(配 当 等 相 当 額)	(81,864,189)
(売 買 損 益 相 当 額)	(△75,827,761)
(E) 計 算 (B+C+D)	4,418,646
(F) 収 益 分 配 金	0
次 期 繰 越 損 益 金 (E+F)	4,418,646
追 加 信 託 差 損 益 金	6,036,428
(配 当 等 相 当 額)	(81,935,349)
(売 買 損 益 相 当 額)	(△75,898,921)
分 配 準 備 積 立 金	38,651,626
繰 越 損 益 金	△40,269,408

※有価証券売買損益は期末の評価換えによるものを含みます。

※追加信託差損益金とあるのは、信託の追加設定の際、追加設定をした価額から元本を差し引いた差額分をいいます。

※期末における、費用控除後の配当等収益(5,980,325円)、費用控除後、繰越欠損金補填後の有価証券売買等損益(0円)、信託約款に規定される収益調整金(81,935,349円)および分配準備積立金(32,671,301円)より分配可能額は120,586,975円(1万口当たり1,348円)ですが、分配は行っていません。

マネーインカム・マザーファンド

第13期（2020年4月14日から2021年4月13日まで）

信託期間	無期限（設定日：2008年3月31日）
運用方針	主として、円貨建の短期公社債および短期金融商品に投資し、安定した収益の確保を目指します。

■ 最近5期の運用実績

決算期	基準価額		(参考指数) 無担保コール翌日物		債券組入率 比	純資産額
	騰落率	騰落率	騰落率	騰落率		
	円	%		%	%	百万円
9期（2017年4月13日）	10,115	△0.1	100.97	△0.0	76.0	1,323
10期（2018年4月13日）	10,108	△0.1	100.92	△0.0	75.0	2,421
11期（2019年4月15日）	10,101	△0.1	100.85	△0.1	72.5	2,495
12期（2020年4月13日）	10,093	△0.1	100.80	△0.0	70.2	2,641
13期（2021年4月13日）	10,084	△0.1	100.76	△0.0	76.3	2,276

※無担保コール翌日物は、設定時を100として日々の無担保コール翌日物で運用したと仮定した当社計算値です。

■ 当期中の基準価額と市況等の推移

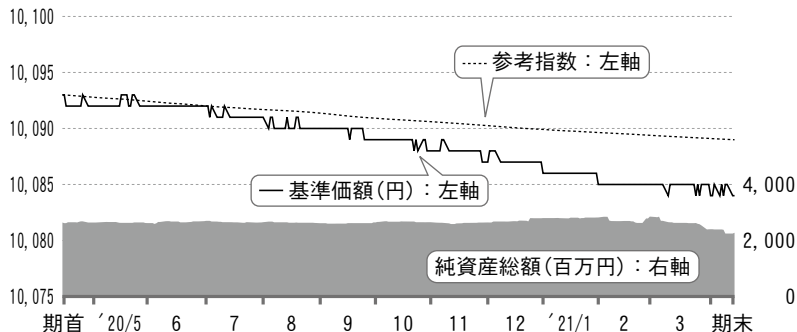
年月日	基準価額		(参考指数) 無担保コール翌日物		債券組入率 比
	騰落率	騰落率	騰落率	騰落率	
(期首) 2020年4月13日	円	%		%	%
	10,093	—	100.80	—	70.2
4月末	10,092	△0.0	100.80	△0.0	70.3
5月末	10,092	△0.0	100.80	△0.0	70.8
6月末	10,092	△0.0	100.79	△0.0	68.7
7月末	10,091	△0.0	100.79	△0.0	73.7
8月末	10,090	△0.0	100.79	△0.0	73.4
9月末	10,089	△0.0	100.78	△0.0	72.6
10月末	10,088	△0.0	100.78	△0.0	81.4
11月末	10,087	△0.1	100.78	△0.0	70.3
12月末	10,086	△0.1	100.77	△0.0	70.1
2021年1月末	10,085	△0.1	100.77	△0.0	73.8
2月末	10,085	△0.1	100.77	△0.0	68.0
3月末	10,084	△0.1	100.77	△0.0	72.4
(期末) 2021年4月13日	円	%		%	%
	10,084	△0.1	100.76	△0.0	76.3

※騰落率は期首比です。

1 運用経過

▶ 基準価額等の推移について（2020年4月14日から2021年4月13日まで）

基準価額等の推移



期首	10,093円
期末	10,084円
騰落率	-0.1%

※参考指数は、期首の値が基準価額と同一となるように指数化しています。

※当ファンドの参考指数は、無担保コール翌日物です。

※無担保コール翌日物は、設定時を100として日々の無担保コール翌日物で運用したと仮定した当社計算値です。

▶ 基準価額の主な変動要因（2020年4月14日から2021年4月13日まで）

当ファンドは、円建ての公社債および短期金融商品などへ投資しました。

下落要因

- ・日銀によるマイナス金利政策が継続され、主要投資対象である短期公社債や短期金融商品におけるマイナス利回りが続いたこと

▶ 投資環境について (2020年4月14日から2021年4月13日まで)

当期の短期金利は小幅に上昇しました。

新型コロナウイルスの感染拡大により景気が大きく落ち込んだことや、物価上昇率の伸びが下落に転じたことから、日銀は「長短金利操作付き量的・質的金融緩和」政策を据え置き、日銀当座預金の一部へのマイナス金利付利を継続しました。

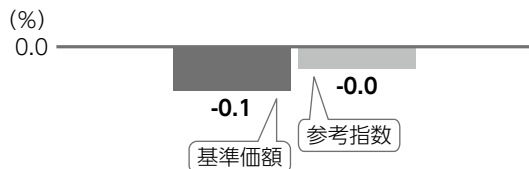
世界的な新型コロナウイルスの感染拡大による景気の落ち込みを緩和するため、政府による大規模経済対策が策定され、5月から短期国債が大幅に増発されたことから、国庫短期証券3ヵ月物利回りは上昇基調をたどりました。しかし、短期国債の需給緩和を受け、日銀が短期国債買入額を増額したことから、利回り上昇は一服し、その後は-0.10%を挟んで概ねレンジ内での推移となりました。国庫短期証券3ヵ月物利回りは期首-0.152%に対し、期末は-0.100%と小幅に上昇しました。

▶ ポートフォリオについて (2020年4月14日から2021年4月13日まで)

短期金利は低位での推移が続くとの見通しから、残存0年から1年3ヵ月までの円建て公社債および短期金融商品で構築したポートフォリオを維持しました。また、マイナス利回りの影響を抑制することに配慮しながら、短期公社債の組入れを行いました。

▶ ベンチマークとの差異について (2020年4月14日から2021年4月13日まで)

基準価額と参考指数の対比 (騰落率)



当ファンドは運用の指標となるベンチマークはありませんが、参考指数として無担保コール翌日物を設けています。

左のグラフは、基準価額と参考指数の騰落率の対比です。

-1.0

第13期

2 今後の運用方針

2%の物価安定目標の達成が展望出来ない中、日銀によるマイナス金利政策が継続され、短期国債利回りやコールローン（金融機関同士のごく短期の資金の貸借）翌日物金利など、主要投資対象である短期公社債および短期金融商品の利回りは引き続きマイナス圏での推移を想定します。

残存0年から1年3ヵ月までの公社債や短期金融商品で利回りのマイナス幅が小さい投資対象を選定し、マイナス利回りの影響を抑制することに配慮して運用を行います。

■ 1万口当たりの費用明細 (2020年4月14日から2021年4月13日まで)

項目	金額	比率	項目の概要
(a) その他費用 (その他)	1円 (1)	0.006% (0.006)	その他費用＝期中のその他費用／期中の平均受益権口数 その他：信託事務の処理等に要するその他費用
合計	1	0.006	

期中の平均基準価額は10,088円です。

※期中の費用（消費税のかかるものは消費税を含む）は、追加・解約によって受益権口数に変動があるため、簡便法により算出しています。

※比率欄は1万口当たりのそれぞれの費用金額を期中の平均基準価額で除して100を乗じたものです。

※各項目毎に円未満は四捨五入しています。

■ 当期中の売買及び取引の状況 (2020年4月14日から2021年4月13日まで)

公社債

		買付額	売付額
		千円	千円
国内	国債証券	760,175	(540,000)
	特殊債証券	1,527,709	(1,844,000)

※金額は受渡し代金。（経過利子分は含まれておりません。）

※単位未満は切捨て。ただし、単位未満の場合は小数で記載。

※（ ）内は償還等による増減分で、上段の数字には含まれておりません。

■ 利害関係人との取引状況等 (2020年4月14日から2021年4月13日まで)

当期中における利害関係人との取引等はありません。

※利害関係人とは、投資信託及び投資法人に関する法律第11条第1項に規定される利害関係人です。

■ 第一種金融商品取引業、第二種金融商品取引業又は商品取引受託業務を兼業している委託会社の自己取引状況

(2020年4月14日から2021年4月13日まで)

該当事項はございません。また委託会社に売買委託手数料は支払われておりません。

マネーインカム・マザーファンド

■ 組入れ資産の明細 (2021年4月13日現在)

公社債

A 債券種類別開示

国内(邦貨建)公社債

区 分	期			うちBB格以下 組入比率	末		
	額面金額	評価額	組入比率		残存期 5年以上	間別組入比率 2年以上	組入比率 2年未満
	千円	千円	%	%	%	%	%
国債証券	220,000 (220,000)	220,025 (220,025)	9.7 (9.7)	— (—)	— (—)	— (—)	9.7 (9.7)
特殊債券(除く金融債)	1,509,600 (1,509,600)	1,517,370 (1,517,370)	66.7 (66.7)	— (—)	— (—)	— (—)	66.7 (66.7)
合 計	1,729,600 (1,729,600)	1,737,396 (1,737,396)	76.3 (76.3)	— (—)	— (—)	— (—)	76.3 (76.3)

※()内は非上場債で内書きです。

※組入比率は、純資産総額に対する評価額の割合。

※単位未満は切捨て。ただし、単位未満の場合は小数で記載。

※—印は組入れなし。

B 個別銘柄開示

国内(邦貨建)公社債

種 類	銘	柄	期		末	
			利 率	額面金額	評価額	償還年月日
			%	千円	千円	
国債証券	第969回	国庫短期証券	—	20,000	20,001	2021/5/10
	第970回	国庫短期証券	—	100,000	100,009	2021/5/17
	第976回	国庫短期証券	—	100,000	100,015	2021/6/7
小		計	—	220,000	220,025	—
特殊債券(除く金融債)	第19回	政府保証日本政策金融公庫債券	1.1	100,000	100,757	2021/12/17
	第25回	政府保証地方公共団体金融機構債券	1.2	200,000	200,412	2021/6/14
	第30回	政府保証地方公共団体金融機構債券	1.0	100,000	100,600	2021/11/15
	第14回	政府保証株式会社日本政策投資銀行社債	0.9	200,000	201,678	2022/3/14
	第15回	政府保証日本政策投資銀行債券	2.0	100,000	101,396	2021/12/22
	第135回	政府保証日本高速道路保有・債務返済機構債券	1.1	100,000	100,146	2021/5/31
	第137回	政府保証日本高速道路保有・債務返済機構債券	1.2	200,000	200,518	2021/6/30
	第139回	政府保証日本高速道路保有・債務返済機構債券	1.1	200,000	200,658	2021/7/30
	第142回	政府保証日本高速道路保有・債務返済機構債券	1.0	209,600	210,415	2021/8/31
	第152回	政府保証日本高速道路保有・債務返済機構債券	1.1	100,000	100,790	2021/12/28
小		計	—	1,509,600	1,517,370	—
合		計	—	1,729,600	1,737,396	—

※単位未満は切捨て。ただし、単位未満の場合は小数で記載。

■ 投資信託財産の構成

(2021年4月13日現在)

項 目	期		末	
	評 価 額	比 率	評 価 額	比 率
			千円	%
公 社 債	1,737,396	76.3		
コ ー ル ・ ロ ー ン 等 、 そ の 他	540,193	23.7		
投 資 信 託 財 産 総 額	2,277,589	100.0		

※単位未満は切捨て。ただし、単位未満の場合は小数で記載。

■ 資産、負債、元本及び基準価額の状況

(2021年4月13日現在)

項 目	期 末
(A) 資 産	2,277,589,174円
コール・ローン等	536,958,808
公社債(評価額)	1,737,396,304
未 収 利 息	3,234,062
(B) 負 債	1,205,452
未 払 解 約 金	1,200,000
未 払 利 息	502
その他未払費用	4,950
(C) 純資産総額(A-B)	2,276,383,722
元 本	2,257,314,469
次期繰越損益金	19,069,253
(D) 受益権総口数	2,257,314,469口
1万口当たり基準価額(C/D)	10,084円

※当期における期首元本額2,617,198,028円、期中追加設定元本額1,166,758,748円、期中一部解約元本額1,526,642,307円です。

※上記表中の次期繰越損益金がマイナス表示の場合は、当該金額が投資信託財産の計算に関する規則第55条の6第10号に規定する額(元本の欠損)となります。

※期末における元本の内訳は以下の通りです。

三井住友・DCターゲットイヤーファンド2020(4資産タイプ)	100,839,042円
三井住友・DCターゲットイヤーファンド2025(4資産タイプ)	116,052,823円
三井住友・DCターゲットイヤーファンド2030(4資産タイプ)	47,825,996円
三井住友・DCターゲットイヤーファンド2035(4資産タイプ)	32,545,911円
三井住友・DCターゲットイヤーファンド2040(4資産タイプ)	20,369,659円
三井住友・DCターゲットイヤーファンド2045(4資産タイプ)	38,075,492円
米国小型ハイクオリティファンド(毎月決算型)	99,128円
米国小型ハイクオリティファンド(資産成長型)	297,384円
SMAM・マネーインカムファンド<適格機関投資家限定>	890,895,719円
SMAM・バランス先物ファンドVA20<適格機関投資家限定>	164,438,276円
SMAM・FGマネーファンドVA<適格機関投資家限定>	845,875,039円

※上記表中の受益権総口数および1万口当たり基準価額が、投資信託財産の計算に関する規則第55条の6第7号および第11号に規定する受益権の総数および計算口数当たりの純資産の額となります。

■ お知らせ

<約款変更について>

該当事項はございません。

■ 損益の状況

(自2020年4月14日 至2021年4月13日)

項 目	当 期
(A) 配 当 等 収 益	19,199,315円
受 取 利 息	19,779,104
支 払 利 息	△ 579,789
(B) 有 価 証 券 売 買 損 益	△21,173,160
売 買 損	△21,173,160
(C) 信 託 報 酬 等	△ 170,016
(D) 当期損益金(A+B+C)	△ 2,143,861
(E) 前期繰越損益金	24,217,017
(F) 追加信託差損益金	10,276,343
(G) 解約差損益金	△13,280,246
(H) 計 (D+E+F+G)	19,069,253
次期繰越損益金(H)	19,069,253

※有価証券売買損益は期末の評価換えによるものを含みます。

※信託報酬等には、保管費用等を含めて表示しています。

※追加信託差損益金とあるのは、信託の追加設定の際、追加設定をした価額から元本を差し引いた差額分をいいます。

※解約差損益金とあるのは、中途解約の際、元本から解約価額を差し引いた差額分をいいます。