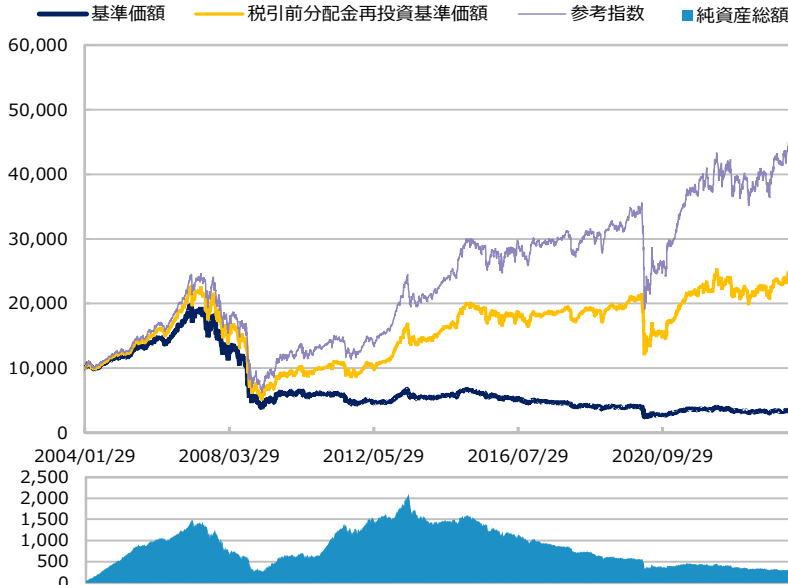


ファンド設定日：2004年01月30日

日経新聞掲載名：世界大家

基準価額・純資産総額の推移（円・億円）



- グラフは過去の実績を示したものであり将来の成果をお約束するものではありません。
- 基準価額は信託報酬控除後です。信託報酬は後述の「ファンドの費用」をご覧ください。
- 参考指数は、GPRグローバル・ハイ・インカム・リート・インデックス（配当込み、円換算ベース）です。ファンド設定日を10,000とした指数を使用しています。詳細は後述の「ベンチマークまたは参考指数に関する注意事項」をご覧ください。

基準価額・純資産総額

	当月末	前月比
基準価額（円）	3,532	+8
純資産総額（百万円）	29,449	-198

■ 基準価額は10,000口当たりの金額です。

騰落率（税引前分配金再投資）（%）

	基準日	ファンド	参考指数
1 カ月	2024/06/28	0.6	3.3
3 カ月	2024/04/30	3.6	5.9
6 カ月	2024/01/31	7.3	9.2
1 年	2023/07/31	11.1	14.3
3 年	2021/07/30	15.4	22.5
設定来	2004/01/30	151.0	362.3

- ファンドの騰落率は税引前分配金を再投資した場合の数値です。
- ファンド購入時には購入時手数料、換金時には税金等の費用がかかる場合があります。
- 騰落率は実際の投資家利回りとは異なります。

最近の分配実績（税引前）（円）

期	決算日	分配金
第240期	2024/03/18	15
第241期	2024/04/17	15
第242期	2024/05/17	15
第243期	2024/06/17	15
第244期	2024/07/17	15
設定来累計		11,700

※ 分配金は10,000口当たりの金額です。過去の実績を示したものであり、将来の分配をお約束するものではありません。

資産構成比率（%）

	当月末	前月比
リート	95.5	-0.4
現金等	4.5	+0.4
合計	100.0	0.0

運用概況

当月末の基準価額は、3,532円（前月比+8円）となりました。当月は10,000口当たり15円の分配（税引前）を実施しました。

また、税引前分配金を再投資した場合の月間騰落率は、+0.6%となりました。

※ この資料の各グラフ・表に記載されている数値は、表示桁未満がある場合は四捨五入して表示しています。
※ この資料に記載されている構成比を示す比率は、注記がある場合を除き全てファンドの純資産総額を100%として計算した値です。

最終ページの「当資料のご利用にあたっての注意事項」を必ずご覧ください。

■ 設定・運用



基準価額の変動要因（円）

全体				リート要因				為替要因			
	計	インカム	キャピタル		計	インカム	キャピタル		寄与額		
リート	+183	+11	+172	上位	1 アメリカ	+113	+6	+107	上位	1 香港ドル	-7
為替	-155	-	-		2 カナダ	+14	+1	+13		2 ユーロ	-10
分配金	-15	-	-		3 イギリス	+14	-0	+14			
その他	-6	-	-		4 オーストラリア	+14	0	+14			
合計	+8	+11	+172		5 シンガポール	+11	+0	+11			
				下位	1 スペイン	+1	+0	+0	下位	1 アメリカドル	-87
					2 フランス	+2	+2	-1		2 オーストラリアドル	-16
					3 日本	+5	+2	+2		3 イギリスポンド	-13
					4 香港	+11	0	+11		4 シンガポールドル	-11
										5 カナダドル	-10

※ 基準価額の月間変動額を主な要因に分解したもので概算値です。

基準価額の変動要因の推移（円）

	2024/02	2024/03	2024/04	2024/05	2024/06	2024/07	直近6ヵ月	直近12ヵ月
リート	-127	+163	-61	+6	+25	+183	+188	+231
インカム	+12	+20	+3	+5	+24	+11	+74	+141
キャピタル	-140	+143	-64	+1	+1	+172	+114	+90
為替	+48	+12	+93	+9	+72	-155	+80	+184
アメリカドル	+31	+7	+53	-0	+44	-87	+48	+113
ユーロ	+7	-0	+9	+2	+4	-10	+13	+18
オーストラリアドル	+2	+3	+13	+3	+7	-16	+11	+21
イギリスポンド	+3	+0	+7	+3	+5	-13	+5	+10
カナダドル	+2	+1	+5	-0	+4	-10	+2	+7
その他	+3	+0	+7	+1	+8	-19	+1	+15
分配金	-15	-15	-15	-15	-15	-15	-90	-180
その他	-1	-4	-5	-5	-5	-6	-26	-55
合計	-95	+156	+12	-5	+76	+8	+152	+180

ご参考 為替の推移（円）

	2024/02末	2024/03末	2024/04末	2024/05末	2024/06末	2024/07末
アメリカドル	150.7	151.4	156.9	156.7	161.1	152.4
ユーロ	163.3	163.2	168.1	169.8	172.3	164.9
オーストラリアドル	97.9	98.6	103.0	104.0	107.0	99.7
イギリスポンド	190.8	191.2	197.0	199.6	203.5	195.8
カナダドル	110.9	111.8	114.8	114.6	117.4	110.0

※ 為替レートは一般社団法人 投資信託協会が発表する仲値（TTM）です。

※ 作成時点のものであり、将来の市場環境の変動等をお約束するものではありません。

最終ページの「当資料のご利用にあたっての注意事項」を必ずご覧ください。

■ 設定・運用



※ このページはBNPパリバ・アセットマネジメント・グループから提供を受けたデータおよび情報を基に記載しています。

ポートフォリオ特性値(%)

	当月末	前月比
配当利回り	4.6	-0.1

- ※ 各組入銘柄の数値を加重平均した値です。
- ※ 配当利回りはBloombergのデータを基にした直近配当利回りです。
- ※ Bloombergに配当情報がない銘柄は除いて算出しています。
- ※ 上記は将来の運用成果をお約束するものではありません。

組入上位10カ国 (%)

国・地域	組入比率		配当利回り ファンド
	ファンド	参考指数	
1 アメリカ	44.1	40.0	4.5
2 日本	14.8	15.5	4.9
3 イギリス	9.2	7.7	4.8
4 シンガポール	8.1	9.1	5.5
5 オーストラリア	6.2	12.6	4.7
6 カナダ	4.2	5.6	5.3
7 香港	3.7	2.8	8.0
8 スペイン	3.1	1.5	4.7
9 フランス	2.0	3.6	0.4

組入上位10通貨 (%)

	当月末	前月比
1 アメリカドル	44.9	-1.8
2 日本円	14.8	+0.1
3 イギリスポンド	9.2	+2.5
4 シンガポールドル	7.4	+0.8
5 オーストラリアドル	6.2	-0.5
6 ユーロ	5.1	-1.9
7 カナダドル	4.2	+0.2
8 香港ドル	3.7	+0.3

セクター構成比率 (%)

	当月末	前月比
小売り	27.4	+1.3
産業用施設	20.0	+1.0
住宅	13.6	-2.6
複合	12.4	+4.3
オフィス	9.6	-1.8
ヘルスケア	3.9	-1.9
ホテル	2.2	+0.2
その他	6.4	-0.9

※ セクターはGPR社による分類です。

組入上位10銘柄 (%)

(組入銘柄数 50)

銘柄	国・地域	セクター	比率
1 エクイティ・レジデンシャル	アメリカ	住宅	5.8
2 V I C I プロパティーズ	アメリカ	その他	4.5
3 リアルティ・インカム	アメリカ	小売り	3.9
4 リンク・リート	香港	小売り	3.7
5 エクストラ・スペース・ストレージ	アメリカ	産業用施設	3.4
6 キャピタランド・インテグレートド・コマーシャル	シンガポール	複合	3.3
7 パブリック・ストレージ	アメリカ	産業用施設	3.0
8 B X P	アメリカ	オフィス	3.0
9 フェデラル・リアルティ・インベストメント・トラスト	アメリカ	小売り	2.5
10 ランド・セキュリティーズ・グループ	イギリス	複合	2.5

※ このページはBNPパリバ・アセットマネジメント・グループから提供を受けたデータおよび情報を基に記載しています。

ファンドマネージャーコメント

<市場動向>

先月の主要な地域、国別の市場動向は、以下の通りです。（GPRグローバル・ハイ・インカム・リート・インデックス（現地通貨、月末前営業日ベース）、以下同様）

米国リート市場は、6月のコアCPI（消費者物価指数）が2カ月連続で低水準となるなど、9月の利下げ期待が強まったことなどが相場を下支えし、上昇しました。

カナダ・リート市場は、米国の利下げ観測を受けて堅調に推移しました。

欧州リート市場は、欧州全域での債券利回りの低下が追い風となり、上昇しました。

英国リート市場は、上昇しました。

豪州リート市場は、米国の利下げ観測が波及する形で、堅調に推移しました。

シンガポール・リート市場は、世界景気が減速傾向にある中、長期金利の低下基調が好感され上昇しました。

香港リート市場は、米国の利下げ観測を受けて金融政策で連動する自国の長期金利も低下し、上昇しました。

Jリート市場は、長期金利（10年国債利回り）は一時1.1%まで上昇が見られ、7月末には日銀会合を控え上値が重く推移するなど、小幅な上昇にとどまりました。

為替市場は、主要通貨は揃って円に対して下落しました。

<運用経過>

当月は、バリュエーション（投資価値評価）が欧州大陸よりも早く底を打ったと見られる英国へのエクスポージャーを引き上げる目的で英国のランド・セキュリティーズ・グループを、また、ファンダメンタルズ（基礎条件）が堅調に回復している米国のサブラ・ヘルスケア・リートを新規購入しました。一方で、ほぼすべての資産が国内にあり解散総選挙による政治経済の見通し悪化に最も晒されると懸念されるフランスのジェシナと、新CEOの突然の就任によりデータセンター買収戦略の実行に不透明感の増したシンガポールのメープルツリー・インダストリアル・トラストを全売却しました。

<市場の見通し>

景気後退もしくは景気の過熱、不透明な中国経済の見通しに対する懸念は和らいでいるものの、神経質な状況は続いています。ECB（欧州中央銀行）をはじめとする複数の中央銀行が利下げに踏み切っており、FRB（米連邦準備制度理事会）は慎重な姿勢を崩していないものの2024年に金融緩和サイクルが開始しないと断言していません。一方で、新興国市場を含め企業収益は着実に改善しており、企業の利益率が堅調に推移するか否かが

※ 作成時点のものであり、将来の市場環境の変動等をお約束するものではありません。

最終ページの「当資料のご利用にあたっての注意事項」を必ずご覧ください。

■ 設定・運用



三井住友DSアセットマネジメント

Be Active.

※ このページはBNPパリバ・アセットマネジメント・グループから提供を受けたデータおよび情報を基に記載しています。

ファンドマネージャーコメント

次の決算シーズンで注視されるのは間違いありません。そのような環境下において、ポートフォリオの構築にあたっては、財務健全性が高く、利益成長が見込まれる質の高い銘柄に着目しながら、慎重なスタンスで臨みます。

※ 作成時点のものであり、将来の市場環境の変動等をお約束するものではありません。

最終ページの「当資料のご利用にあたっての注意事項」を必ずご覧ください。

■ 設定・運用



ファンドの特色

1. グローバル・リート・マザーファンド（以下「マザーファンド」といいます。）への投資を通じて、日本を含む世界各国の不動産投資信託（リート）に投資します。
2. 安定的かつ相対的に高い配当収益の確保を目指すために、賃貸事業収入比率の高い銘柄を中心に分散投資します。
賃貸事業収入比率は、賃貸事業収入の営業収益全体に占める割合で、この比率が高いほど、安定的な配当原資を確保していると考えられます。
ポートフォリオ全構成銘柄の平均賃貸事業収入比率の目標は75%以上とします。
賃貸事業収入比率＊：「賃貸事業収入÷営業収益」（実績ベース）
＊ 賃貸事業収入比率はリートが発表する決算データに基づいて、BNPパリバ・アセットマネジメント・グループが分析した数値によって計算されたものを使用します。
3. BNPパリバ・アセットマネジメント・グループの運用ノウハウを活用します。
BNPパリバ・アセットマネジメント・グループのBNPパリバ・アセットマネジメント・ヨーロッパ＊にリートの運用指図に関する権限を委託します。
また、同社に対して、J.P. モルガン・インベストメント・マネージメント・インクおよび三井住友DSアセットマネジメント株式会社が助言を行います。
＊ BNPパリバ・アセットマネジメント・フランスは、2024年3月1日付で、BNPパリバ・アセットマネジメント・ヨーロッパに社名変更されています。

運用委託先を「BNPパリバ・アセットマネジメント・グループ」ということがあります。なお、将来、BNPパリバ・アセットマネジメント・グループ内の組織変更等に伴い、運用委託先の形式的な変更が生じることがあります。
4. 実質外貨建資産については、原則として対円での為替ヘッジを行いません。
5. 原則として、毎月の決算時に分配方針に基づき分配を行います。
委託会社の判断により分配を行わない場合もあるため、将来の分配金の支払いおよびその金額について保証するものではありません。

※ 資金動向、市況動向等によっては、上記のような運用ができない場合があります。

投資リスク

基準価額の変動要因

- 当ファンドは、値動きのある有価証券等に投資しますので、基準価額は変動します。したがって、投資者の投資元本は保証されているものではなく、基準価額の下落により、損失を被り、投資元本を割り込むことがあります。
- 運用の結果として信託財産に生じた利益および損失は、すべて投資者に帰属します。
- 投資信託は預貯金と異なります。また、一定の投資成果を保証するものではありません。
- 当ファンドの主要なリスクは以下の通りです。

■ 不動産投資信託（リート）に関するリスク

【リートの価格の下落は、基準価額の下落要因です】

リートの価格は、不動産市況や金利・景気動向、関連法制度の変更等の影響を受け変動します。また、リートに組み入れられている個々の不動産等の市場価値や賃貸収入、個々のリートの事業活動や財務状況等によっても価格が変動します。これらにより、ファンドが組み入れているリートの価格が下落した場合、ファンドの基準価額が下落する要因となります。

■ 信用リスク

【債務不履行の発生等は、基準価額の下落要因です】

ファンドが投資している有価証券や金融商品において債務不履行が発生あるいは懸念される場合、またはその発行体が経営不安や倒産等に陥った場合には、当該有価証券や金融商品の価格が下がったり、投資資金を回収できなくなったりすることがあります。これらはファンドの基準価額が下落する要因となります。

投資リスク

■ 為替変動リスク

【円高は基準価額の下落要因です】

外貨建資産への投資は為替変動の影響を受けます。ファンドが保有する外貨建資産の価格が現地通貨ベースで上昇する場合であっても、当該現地通貨が対円で下落する（円高となる）場合、円ベースでの評価額が下落し、基準価額が下落することがあります。

■ カントリーリスク

【投資国の政治・経済等の不安定化は、基準価額の下落要因です】

海外に投資を行う場合には、投資先の国の政治・経済・社会状況の不安定化、取引規制や税制の変更等によって投資した資金の回収が困難になることや、その影響により投資する有価証券等の価格が大きく変動することがあり、基準価額が下落する要因となります。

■ 流動性リスク

【市場規模の縮小・取引量の低下により、不利な条件での取引を余儀なくされることは、基準価額の下落要因です】

有価証券等を大量に売買しなければならない場合、あるいは市場を取り巻く外部環境に急激な変化があり、市場規模の縮小や市場の混乱が生じた場合等に、十分な数量の売買ができなかったり、通常よりも不利な価格での取引を余儀なくされることがあります。これらはファンドの基準価額が下落する要因となります。

その他の留意点

- ファンドは、大量の解約が発生し短期間で解約資金を手当てする必要が生じた場合や主たる取引市場において市場環境が急変した場合等に、一時的に組入資産の流動性が低下し、市場実勢から期待できる価格で取引できないリスク、取引量が限られてしまうリスクがあります。これにより、基準価額にマイナスの影響を及ぼす可能性、換金申込みの受け付けが中止となる可能性、既に受け付けた換金申込みが取り消しとなる可能性、換金代金のお支払いが遅延する可能性等があります。

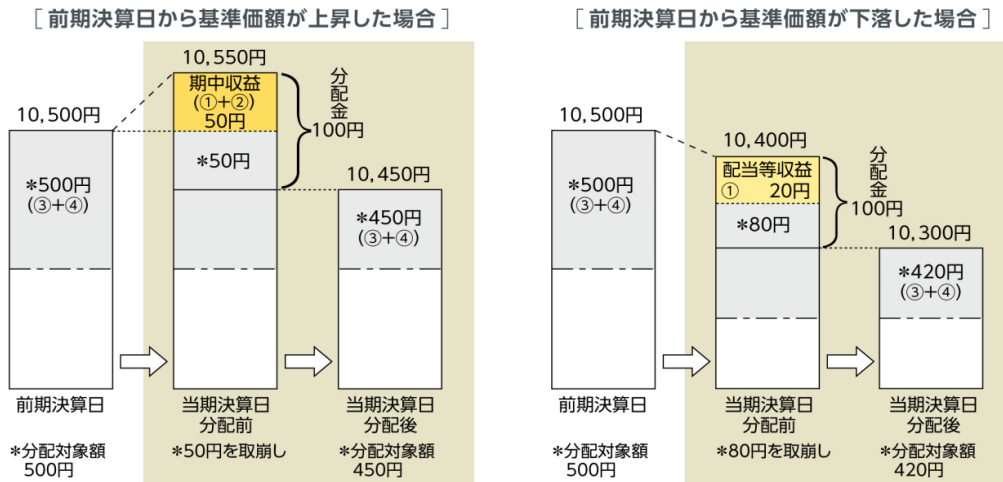
分配金に関する留意事項

■ 分配金は、預貯金の利息とは異なり、ファンドの純資産から支払われますので、分配金が支払われると、その金額相当分、基準価額は下がります。



■ 分配金は、計算期間中に発生した収益（経費控除後の配当等収益および評価益を含む売買益）を超えて支払われる場合があります。その場合、当期決算日の基準価額は前期決算日と比べて下落することになります。また、分配金の水準は、必ずしも計算期間におけるファンドの収益率を示すものではありません。

〔計算期間中に発生した収益を超えて支払われる場合〕

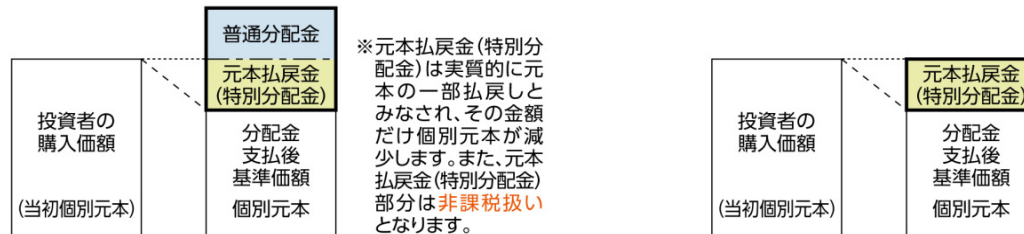


(注) 分配対象額は、①経費控除後の配当等収益および②経費控除後の評価益を含む売買益ならびに③分配準備積立金および④収益調整金です。分配金は、分配方針に基づき、分配対象額から支払われます。

※ 上記はイメージであり、実際の分配金額や基準価額を示唆するものではありませんのでご注意ください。

■ 投資者のファンドの購入価額によっては、分配金の一部または全部が、実質的には元本の一部払戻しに相当する場合があります。ファンド購入後の運用状況により、分配金額より基準価額の値上がり小さかった場合も同様です。

〔分配金の一部が元本の一部払戻しに相当する場合〕 〔分配金の全部が元本の一部払戻しに相当する場合〕



普通分配金：個別元本（投資者のファンド購入価額）を上回る部分からの分配金です。

元本払戻金（特別分配金）：個別元本を下回る部分からの分配金です。分配後の投資者の個別元本は、元本払戻金（特別分配金）の額だけ減少します。

最終ページの「当資料のご利用にあたっての注意事項」を必ずご覧ください。

■ 設定・運用

お申込みメモ

購入単位

お申込みの販売会社にお問い合わせください。

購入価額

購入申込受付日の翌営業日の基準価額

購入代金

販売会社の定める期日までにお支払いください。

換金単位

お申込みの販売会社にお問い合わせください。

換金価額

換金申込受付日の翌営業日の基準価額から信託財産留保額を控除した価額

換金代金

原則として、換金申込受付日から起算して5営業日目からお支払いします。

信託期間

無期限（2004年1月30日設定）

決算日

毎月17日（休業日の場合は翌営業日）

収益分配

決算日に、分配方針に基づき分配を行います。委託会社の判断により分配を行わない場合もあります。

分配金受取りコース：原則として、分配金は税金を差し引いた後、決算日から起算して5営業日目までにお支払いいたします。

分配金自動再投資コース：原則として、分配金は税金を差し引いた後、無手数料で再投資いたします。

※販売会社によってはいずれか一方のみの取扱いとなる場合があります。

課税関係

- 課税上は株式投資信託として取り扱われます。
- 公募株式投資信託は税法上、一定の要件を満たした場合に限りNISA（少額投資非課税制度）の適用対象となります。
- 当ファンドは、NISAの対象ではありません。
- 配当控除および益金不算入制度の適用はありません。

お申込不可日

以下のいずれかに当たる場合には、購入・換金のお申込みを受け付けません。

- ニューヨーク証券取引所の休業日
- ニューヨークの銀行の休業日
- オランダの祝祭日



ファンドの費用

投資者が直接的に負担する費用

- 購入時手数料
購入価額に**3.30%（税抜き3.00%）**を上限として、販売会社毎に定める手数料率を乗じた額です。詳しくは販売会社にお問い合わせください。
- 信託財産留保額
換金申込受付日の翌営業日の基準価額に**0.30%**を乗じた額です。

投資者が信託財産で間接的に負担する費用

- 運用管理費用（信託報酬）
ファンドの純資産総額に**年1.749%（税抜き1.59%）**の率を乗じた額です。
- その他の費用・手数料
ファンドが組み入れるリートの銘柄は将来にわたって固定されているものではなく、ファンドの投資者が間接的に支払う費用として、これらリートの資産から支払われる運用報酬、投資資産の取引費用等の上限額または予定額を表示することはできません。
また、以下のその他の費用・手数料について信託財産からご負担いただきます。
 - 監査法人等に支払われるファンドの監査費用
 - 有価証券の売買時に発生する売買委託手数料
 - 資産を外国で保管する場合の費用 等※上記の費用等については、運用状況等により変動するため、事前に料率、上限額等を示すことができません。

※ 上記の手数料等の合計額については、保有期間等に応じて異なりますので、表示することができません。

税金

分配時

所得税及び地方税 配当所得として課税 普通分配金に対して20.315%

換金（解約）及び償還時

所得税及び地方税 譲渡所得として課税 換金（解約）時及び償還時の差益（譲渡益）に対して20.315%

- ※ 個人投資者の源泉徴収時の税率であり、課税方法等により異なる場合があります。法人の場合は上記とは異なります。
- ※ 外国税額控除の適用となった場合には、分配時の税金が上記と異なる場合があります。
- ※ 税法が改正された場合等には、税率等が変更される場合があります。税金の取扱いの詳細については、税務専門家等にご確認されることをお勧めします。

委託会社・その他の関係法人等

委託会社	ファンドの運用の指図等を行います。 三井住友DSアセットマネジメント株式会社 金融商品取引業者 関東財務局長（金商）第399号 加入協会：一般社団法人投資信託協会、一般社団法人日本投資顧問業協会、 一般社団法人第二種金融商品取引業協会 ホームページ： https://www.smd-am.co.jp コールセンター： 0120-88-2976 [受付時間] 午前9時～午後5時（土、日、祝・休日を除く）
受託会社	ファンドの財産の保管および管理等を行います。 三井住友信託銀行株式会社
販売会社	ファンドの募集の取扱い及び解約お申込の受付等を行います。
投資顧問会社	ファンドの運用指図に関する権限の一部の委託を受け、投資信託財産の運用を行います。 BNPパリバ・アセットマネジメント・グループ

販売会社

販売会社名	登録番号	日本証券業協会	一般社団法人第二種金融商品取引業協会	日本一般社団法人投資顧問業協会	金融先物取引業協会	一般社団法人投資信託協会	備考
アイザワ証券株式会社	金融商品取引業者 関東財務局長（金商）第3283号	○	○	○			
あかつき証券株式会社	金融商品取引業者 関東財務局長（金商）第67号	○		○	○		
いちよし証券株式会社	金融商品取引業者 関東財務局長（金商）第24号	○		○			
岩井コスモ証券株式会社	金融商品取引業者 近畿財務局長（金商）第15号	○		○	○		
a uカブコム証券株式会社	金融商品取引業者 関東財務局長（金商）第61号	○	○	○	○		
S M B C日興証券株式会社	金融商品取引業者 関東財務局長（金商）第2251号	○	○	○	○		
株式会社 S B I 証券	金融商品取引業者 関東財務局長（金商）第44号	○	○		○		
おきぎん証券株式会社	金融商品取引業者 沖縄総合事務局長（金商）第1号	○					
香川証券株式会社	金融商品取引業者 四国財務局長（金商）第3号	○					
木村証券株式会社	金融商品取引業者 東海財務局長（金商）第6号	○					
九州 F G証券株式会社	金融商品取引業者 九州財務局長（金商）第18号	○					※1
Jトラスグローバル証券株式会社	金融商品取引業者 関東財務局長（金商）第35号	○					
四国アライアンス証券株式会社	金融商品取引業者 四国財務局長（金商）第21号	○					
株式会社証券ジャパン	金融商品取引業者 関東財務局長（金商）第170号	○		○			※2
スターツ証券株式会社	金融商品取引業者 関東財務局長（金商）第99号	○		○			
立花証券株式会社	金融商品取引業者 関東財務局長（金商）第110号	○			○		
ちばぎん証券株式会社	金融商品取引業者 関東財務局長（金商）第114号	○					
中銀証券株式会社	金融商品取引業者 中国財務局長（金商）第6号	○					※2
東海東京証券株式会社	金融商品取引業者 東海財務局長（金商）第140号	○	○	○	○		
東洋証券株式会社	金融商品取引業者 関東財務局長（金商）第121号	○	○				※2
内藤証券株式会社	金融商品取引業者 近畿財務局長（金商）第24号	○	○				
P W M日本証券株式会社	金融商品取引業者 関東財務局長（金商）第50号	○	○				
ひろぎん証券株式会社	金融商品取引業者 中国財務局長（金商）第20号	○					
フィデリティ証券株式会社	金融商品取引業者 関東財務局長（金商）第152号	○		○			
フィリップ証券株式会社	金融商品取引業者 関東財務局長（金商）第127号	○			○		
二浪証券株式会社	金融商品取引業者 四国財務局長（金商）第6号	○					
松井証券株式会社	金融商品取引業者 関東財務局長（金商）第164号	○			○		
マネックス証券株式会社	金融商品取引業者 関東財務局長（金商）第165号	○	○	○	○		
丸八証券株式会社	金融商品取引業者 東海財務局長（金商）第20号	○					
むさし証券株式会社	金融商品取引業者 関東財務局長（金商）第105号	○	○				
明和證券株式会社	金融商品取引業者 関東財務局長（金商）第185号	○					
楽天証券株式会社	金融商品取引業者 関東財務局長（金商）第195号	○	○	○	○		
リテラ・クリア証券株式会社	金融商品取引業者 関東財務局長（金商）第199号	○					

備考欄について

※1：ネット専用※2：新規の募集はお取り扱いしておりません。

販売会社

販売会社名	登録番号	登録種別	日本証券業協会	一般社団法人 金融商品取引業協会	日本一般社団法人 投資顧問業協会	金融先物取引業協会	一般社団法人 投資信託協会	備考
ワイエム証券株式会社	金融商品取引業者	中国財務局長（金商）第8号	○					
株式会社あおぞら銀行	登録金融機関	関東財務局長（登金）第8号	○			○		
株式会社青森銀行	登録金融機関	東北財務局長（登金）第1号	○					
株式会社イオン銀行（仲介）	登録金融機関	関東財務局長（登金）第633号	○					※3
株式会社伊予銀行	登録金融機関	四国財務局長（登金）第2号	○			○		
株式会社SBI新生銀行（SBI証券仲介）	登録金融機関	関東財務局長（登金）第10号	○			○		※1 ※4
株式会社SBI新生銀行（マネックス証券仲介）	登録金融機関	関東財務局長（登金）第10号	○			○		※1 ※3
株式会社北九州銀行	登録金融機関	福岡財務支局長（登金）第117号	○			○		※2
株式会社きらぼし銀行	登録金融機関	関東財務局長（登金）第53号	○			○		※2
株式会社仙台銀行	登録金融機関	東北財務局長（登金）第16号	○					
株式会社千葉興業銀行	登録金融機関	関東財務局長（登金）第40号	○					※2 ※1
株式会社肥後銀行	登録金融機関	九州財務局長（登金）第3号	○					※1
PayPay銀行株式会社	登録金融機関	関東財務局長（登金）第624号	○			○		
株式会社北國銀行	登録金融機関	北陸財務局長（登金）第5号	○			○		
株式会社みちの銀行	登録金融機関	東北財務局長（登金）第11号	○					
株式会社みなと銀行	登録金融機関	近畿財務局長（登金）第22号	○			○		
株式会社もみじ銀行	登録金融機関	中国財務局長（登金）第12号	○			○		※2
株式会社山口銀行	登録金融機関	中国財務局長（登金）第6号	○			○		※2
会津信用金庫	登録金融機関	東北財務局長（登金）第20号						
青い森信用金庫	登録金融機関	東北財務局長（登金）第47号						
青木信用金庫	登録金融機関	関東財務局長（登金）第199号						
旭川信用金庫	登録金融機関	北海道財務局長（登金）第5号						
朝日信用金庫	登録金融機関	関東財務局長（登金）第143号	○					
足利小山信用金庫	登録金融機関	関東財務局長（登金）第217号						
足立成和信用金庫	登録金融機関	関東財務局長（登金）第144号						
あぶくま信用金庫	登録金融機関	東北財務局長（登金）第24号						
尼崎信用金庫	登録金融機関	近畿財務局長（登金）第39号	○					
飯田信用金庫	登録金融機関	関東財務局長（登金）第252号						
飯塚信用金庫	登録金融機関	福岡財務支局長（登金）第16号						
石巻信用金庫	登録金融機関	東北財務局長（登金）第25号						
伊万里信用金庫	登録金融機関	福岡財務支局長（登金）第18号						

備考欄について

※1：ネット専用※2：新規の募集はお取り扱いしておりません。※3：委託金融商品取引業者 マネックス証券株式会社※4：委託金融商品取引業者 株式会社SBI証券

販売会社

販売会社名	登録金融機関	登録番号	日本証券業協会	一般社団法人 金融商品取引業協会	日本一般社団法人 投資顧問業協会	金融先物取引業協会 一般社団法人	一般社団法人 投資信託協会	備考
上田信用金庫	登録金融機関	関東財務局長（登金）第254号						
愛媛信用金庫	登録金融機関	四国財務局長（登金）第15号						
遠州信用金庫	登録金融機関	東海財務局長（登金）第28号						
青梅信用金庫	登録金融機関	関東財務局長（登金）第148号	○					
大川信用金庫	登録金融機関	福岡財務支局長（登金）第19号						
大阪シティ信用金庫	登録金融機関	近畿財務局長（登金）第47号	○					
大阪信用金庫	登録金融機関	近畿財務局長（登金）第45号						
大田原信用金庫	登録金融機関	関東財務局長（登金）第219号						
大牟田柳川信用金庫	登録金融機関	福岡財務支局長（登金）第20号						
おかやま信用金庫	登録金融機関	中国財務局長（登金）第19号	○					
帯広信用金庫	登録金融機関	北海道財務局長（登金）第15号						
鹿児島相互信用金庫	登録金融機関	九州財務局長（登金）第26号						
柏崎信用金庫	登録金融機関	関東財務局長（登金）第242号						
金沢信用金庫	登録金融機関	北陸財務局長（登金）第15号	○					
鹿沼相互信用金庫	登録金融機関	関東財務局長（登金）第221号						
亀有信用金庫	登録金融機関	関東財務局長（登金）第149号						
川口信用金庫	登録金融機関	関東財務局長（登金）第201号						
川崎信用金庫	登録金融機関	関東財務局長（登金）第190号	○					
北伊勢上野信用金庫	登録金融機関	東海財務局長（登金）第34号						
北おおさか信用金庫	登録金融機関	近畿財務局長（登金）第58号						
北群馬信用金庫	登録金融機関	関東財務局長（登金）第233号						
吉備信用金庫	登録金融機関	中国財務局長（登金）第22号						
京都中央信用金庫	登録金融機関	近畿財務局長（登金）第53号	○					
京都北都信用金庫	登録金融機関	近畿財務局長（登金）第54号						
熊本第一信用金庫	登録金融機関	九州財務局長（登金）第14号						
呉信用金庫	登録金融機関	中国財務局長（登金）第25号						
桑名三重信用金庫	登録金融機関	東海財務局長（登金）第37号						
甲府信用金庫	登録金融機関	関東財務局長（登金）第215号						
神戸信用金庫	登録金融機関	近畿財務局長（登金）第56号						
郡山信用金庫	登録金融機関	東北財務局長（登金）第31号						
湖東信用金庫	登録金融機関	近畿財務局長（登金）第57号						
埼玉信用金庫	登録金融機関	関東財務局長（登金）第202号	○					
佐賀信用金庫	登録金融機関	福岡財務支局長（登金）第25号						

販売会社

販売会社名	登録金融機関	登録番号	日本証券業協会	一般社団法人 金融商品取引業協会	日本一般社団法人 投資顧問業協会	金融先物取引業協会	一般社団法人 投資信託協会	備考
さがみ信用金庫	登録金融機関	関東財務局長（登金）第191号						
佐野信用金庫	登録金融機関	関東財務局長（登金）第223号						
三条信用金庫	登録金融機関	関東財務局長（登金）第244号						
滋賀中央信用金庫	登録金融機関	近畿財務局長（登金）第79号						
しずおか焼津信用金庫	登録金融機関	東海財務局長（登金）第38号						
しのめ信用金庫	登録金融機関	関東財務局長（登金）第232号						
芝信用金庫	登録金融機関	関東財務局長（登金）第158号						
城北信用金庫	登録金融機関	関東財務局長（登金）第147号	○					
白河信用金庫	登録金融機関	東北財務局長（登金）第36号						
新庄信用金庫	登録金融機関	東北財務局長（登金）第37号						
巣鴨信用金庫	登録金融機関	関東財務局長（登金）第161号	○					
諏訪信用金庫	登録金融機関	関東財務局長（登金）第255号						
静清信用金庫	登録金融機関	東海財務局長（登金）第43号	○					
瀬戸信用金庫	登録金融機関	東海財務局長（登金）第46号	○					
仙南信用金庫	登録金融機関	東北財務局長（登金）第40号						
空知信用金庫	登録金融機関	北海道財務局長（登金）第21号						
大地みらい信用金庫	登録金融機関	北海道財務局長（登金）第26号						
高崎信用金庫	登録金融機関	関東財務局長（登金）第237号						
高鍋信用金庫	登録金融機関	九州財務局長（登金）第28号						
但馬信用金庫	登録金融機関	近畿財務局長（登金）第67号						
玉島信用金庫	登録金融機関	中国財務局長（登金）第30号						
多摩信用金庫	登録金融機関	関東財務局長（登金）第169号	○					
知多信用金庫	登録金融機関	東海財務局長（登金）第48号						
中南信用金庫	登録金融機関	関東財務局長（登金）第195号						
東京東信用金庫	登録金融機関	関東財務局長（登金）第179号	○					
東濃信用金庫	登録金融機関	東海財務局長（登金）第53号	○					
東予信用金庫	登録金融機関	四国財務局長（登金）第21号						
栃木信用金庫	登録金融機関	関東財務局長（登金）第224号						
鳥取信用金庫	登録金融機関	中国財務局長（登金）第35号						
豊川信用金庫	登録金融機関	東海財務局長（登金）第54号						
豊田信用金庫	登録金融機関	東海財務局長（登金）第55号	○					
長野信用金庫	登録金融機関	関東財務局長（登金）第256号	○					
長浜信用金庫	登録金融機関	近畿財務局長（登金）第69号						

販売会社

販売会社名	登録番号	日本証券業協会	一般社団法人 金融商品取引業協会	日本一般社団法人 投資顧問業協会	金融一般社団法人 先物取引業協会	一般社団法人 投資信託協会	備考
奈良信用金庫	登録金融機関	近畿財務局長（登金）第71号	○				
奈良中央信用金庫	登録金融機関	近畿財務局長（登金）第72号					
新潟信用金庫	登録金融機関	関東財務局長（登金）第249号					
西尾信用金庫	登録金融機関	東海財務局長（登金）第58号	○				
西中国信用金庫	登録金融機関	中国財務局長（登金）第29号					
のと共栄信用金庫	登録金融機関	北陸財務局長（登金）第30号					
はくさん信用金庫	登録金融機関	北陸財務局長（登金）第35号					
八幡信用金庫	登録金融機関	東海財務局長（登金）第60号					
浜松磐田信用金庫	登録金融機関	東海財務局長（登金）第61号					
播州信用金庫	登録金融機関	近畿財務局長（登金）第76号	○				
半田信用金庫	登録金融機関	東海財務局長（登金）第62号					
飯能信用金庫	登録金融機関	関東財務局長（登金）第203号					
備前日生信用金庫	登録金融機関	中国財務局長（登金）第40号					
備北信用金庫	登録金融機関	中国財務局長（登金）第43号					
ひまわり信用金庫	登録金融機関	東北財務局長（登金）第49号					
姫路信用金庫	登録金融機関	近畿財務局長（登金）第80号	○				
平塚信用金庫	登録金融機関	関東財務局長（登金）第196号					
福井信用金庫	登録金融機関	北陸財務局長（登金）第32号					
福岡ひびき信用金庫	登録金融機関	福岡財務支局長（登金）第24号	○				
碧海信用金庫	登録金融機関	東海財務局長（登金）第66号	○				
北門信用金庫	登録金融機関	北海道財務局長（登金）第31号					
北海道信用金庫	登録金融機関	北海道財務局長（登金）第19号					
松本信用金庫	登録金融機関	関東財務局長（登金）第257号					
三島信用金庫	登録金融機関	東海財務局長（登金）第68号					
水島信用金庫	登録金融機関	中国財務局長（登金）第48号					
水戸信用金庫	登録金融機関	関東財務局長（登金）第227号					
宮城第一信用金庫	登録金融機関	東北財務局長（登金）第52号					
室蘭信用金庫	登録金融機関	北海道財務局長（登金）第33号					
杜の都信用金庫	登録金融機関	東北財務局長（登金）第39号					
大和信用金庫	登録金融機関	近畿財務局長（登金）第88号	○				
結城信用金庫	登録金融機関	関東財務局長（登金）第228号					
横浜信用金庫	登録金融機関	関東財務局長（登金）第198号	○				
米子信用金庫	登録金融機関	中国財務局長（登金）第50号					

販売会社

販売会社名	登録番号	日本証券業協会	一般社団法人第二種金融商品取引業協会	日本投資顧問業協会	金融先物取引業協会	一般社団法人投資信託協会	備考
留萌信用金庫	登録金融機関	北海道財務局長（登金）第36号					

ベンチマークまたは参考指数に関する注意事項

- GPRグローバル・ハイ・インカム・リート・インデックスは、GPR社（オランダ）が公表する指数であり、その指数に関する著作権、知的財産権、その他一切の権利はGPR社（オランダ）に帰属します。また、当ファンドを同社が保証するものではありません。

当資料のご利用にあたっての注意事項

- 当資料は、三井住友DSアセットマネジメントが作成した販売用資料であり、金融商品取引法に基づく開示書類ではありません。
- 当資料の内容は作成基準日現在のものであり、将来予告なく変更されることがあります。また、将来に関し述べられた運用方針・市場見通しも変更されることがあります。当資料は三井住友DSアセットマネジメントが信頼性が高いと判断した情報等に基づき作成しておりますが、その正確性・完全性を保証するものではありません。
- 当資料にインデックス・統計資料等が記載される場合、それらの知的所有権その他の一切の権利は、その発行者および許諾者に帰属します。
- 投資信託は、値動きのある証券（外国証券には為替変動リスクもあります。）に投資しますので、リスクを含む商品であり、運用実績は市場環境等により変動します。したがって元本や利回りが保証されているものではありません。
- 投資信託は、預貯金や保険契約と異なり、預金保険・貯金保険・保険契約者保護機構の保護の対象ではありません。また登録金融機関でご購入の場合、投資者保護基金の支払対象とはなりません。
- 当ファンドの取得のお申込みにあたっては、販売会社よりお渡する最新の投資信託説明書（交付目論見書）および契約締結前交付書面等の内容をご確認の上、ご自身でご判断ください。投資信託説明書（交付目論見書）、契約締結前交付書面等は販売会社にご請求ください。また、当資料に投資信託説明書（交付目論見書）と異なる内容が存在した場合は、最新の投資信託説明書（交付目論見書）が優先します。